

## VERBALE DEI REVISORI DEI CONTI RELATIVO AL BILANCIO DI PREVISIONE

*Verbale n. 16/2017*

In data 5 luglio 2017 alle ore 9.30, presso la sede dell'Accademia di Belle Arti di Roma, Via di Ripetta 222, si sono riuniti i Revisori dei Conti, Dr.ssa Patrizia Pellegrini - designata dal M.E.F. e Dr.ssa Barbara Proietti - designata dal M.I.U.R., per procedere all'esame del Bilancio di Previsione dell'anno 2017.

Il predetto documento contabile, corredato della relativa documentazione, è stato trasmesso ai Revisori con nota n. 8486 dell'11 aprile 2017, in conformità a quanto previsto dall'art. 20, comma 3, del decreto legislativo 30 giugno 2011, n. 123, per acquisirne il relativo parere di competenza.

I Revisori vengono assistiti, nell'esame del predetto elaborato contabile, dal Direttore dell'Ufficio di ragioneria, dott.ssa Raffaella Ammendola per fornire tutti gli elementi informativi necessari per la redazione del predetto parere.

I revisori passano all'esame del precitato documento e, dopo, aver acquisito ogni utile notizia al riguardo ed aver effettuato le opportune verifiche, redigono la relazione al Bilancio di previsione dell'esercizio finanziario 2017 che viene allegata al presente verbale e ne costituisce parte integrante (**Allegato n. 1**).

I Revisori ricordano, infine, che la delibera di approvazione del bilancio in questione, completo degli allegati, dovrà essere trasmessa all'Amministrazione vigilante ed al Ministero dell'Economia e delle finanze agli indirizzi di posta elettronica certificata istituzionali.

Non essendovi altre questioni da trattare la riunione termina alle ore 16.30 previa stesura del presente verbale, che viene successivamente inserito nell'apposito registro.

Letto, confermato e sottoscritto.

I REVISORI DEI CONTI

Dott.ssa Patrizia Pellegrini (Revisore del MEF)



Dott.ssa Barbara Proietti (Revisore del MIUR)



## RELAZIONE RELATIVA AL BILANCIO DI PREVISIONE PER L'ES. FIN. 2017

Il Bilancio di previsione dell'esercizio finanziario 2017, predisposto dal Direttore Amministrativo dott.ssa Rosa Passavanti, è stato trasmesso ai Revisori di conti per il relativo parere di competenza, con nota n 8486 del 11/04/2017 conformemente a quanto previsto dall'articolo 20, comma 3, del decreto legislativo 30 giugno 2011, n. 123.

Necessita, tuttavia, evidenziare che il Regolamento dell'Accademia, all'art. 5, statuisce che "...entro il 30 settembre il Direttore amministrativo predispone il progetto di bilancio di previsione annuale con i relativi allegati. Il progetto firmato dal Presidente e dal Direttore ed accompagnato da un'apposita relazione programmatica del Presidente, viene sottoposto per i parere di competenza al Collegio dei Revisori entro il 10 ottobre. Il Consiglio di amministrazione approva il bilancio di previsione entro il 31 ottobre, tenuto conto della relazione illustrativa e del parere dei revisori dei conti...". L'Accademia, invece, ha inviato il Bilancio di previsione, per la formulazione del parere da parte dei Revisori, tardivamente in data 11/4/2017. Si richiama, pertanto, l'Accademia al rispetto della normativa succitata inerente la formazione del Bilancio di previsione e le statuizioni in essa contenute, in particolare con riferimento agli adempimenti formali previsti per permettere lo svolgimento dell'attività di controllo da parte dei Revisori dei conti.

Detto elaborato si compone dei seguenti documenti:

- 1) preventivo finanziario (decisionale e gestionale);
- 2) quadro generale riassuntivo della gestione finanziaria;

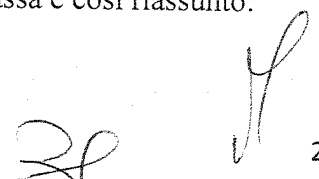
Inoltre risultano allegati al predetto bilancio di previsione, come previsto dal Regolamento di contabilità dell'Ente, adottato con decreto del MIUR n. 489 del 29/11/2005:

- 1) Relazione programmatica del Presidente dott. Mario Ali e relazione del Direttore Amministrativo dott.ssa Rosa Passavanti;
- 2) Tabella dimostrativa del risultato di amministrazione al termine dell'esercizio 2016
- 3) Elenco dei residui attivi e passivi degli anni precedenti.

## CONSIDERAZIONI GENERALI

Il Bilancio di previsione in esame è stato predisposto tenendo conto delle apposite linee programmatiche deliberate dal Consiglio di Amministrazione nella seduta del 12/12/2016 ovvero degli obiettivi e programmi che l'Ente intende conseguire nel corso dell'esercizio così come descritti nella relazione programmatica del Presidente.

Il **Bilancio di previsione** in esame redatto in termini di competenza e di cassa è così riassunto:





2

QUADRO RIASUNTIVO DEL BILANCIO DI PREVISIONE ANNO 2017						
ENTRATE		PREVISIONE ANNO 2016	Variazioni	PREVISIONE ANNO 2017	Differenza %	Previsione di cassa anno 2017
Entrate correnti - Tit. I	€	3.983.262,66	-894.401,66	3.088.861,00	-22,45%	352.5917,88
Entrate c/capitale -Tit. II	€	153.397,00	-153.397,00	0.00	-100%	0.00
Partite di giro - Tit. III	€	467.500,00	0.00	467.500,00	0%	1.435.055,92
<b>TOTALE ENTRATE</b>	€	<b>4.604.159,66</b>	<b>-1.047.798,66</b>	<b>3.556.361,00</b>	<b>-22,76%</b>	<b>4.960.973,80</b>
Avanzo d'amministrazione utilizzato	€	2.300.462,68	+84.188,59	2.384.651,27	+3,66%	2.384.651,27
<b>TOTALE GENERALE</b>	€	<b>6.904.622,34</b>	<b>-963.610,07</b>	<b>5.941.012,27</b>	<b>13,96%</b>	<b>7.345.625,07</b>
SPESE		PREVISIONE ANNO 2016	Variazioni	PREVISIONE ANNO 2017	Differenza %	Previsione di cassa anno 2017
Spese correnti - Tit. I	€	5.206.611,53	-646.679,67	4.559.932,86	-12,42%	6.491.697,45
Spese c/capitale -Tit.II	€	1.230.510,81	-316.931,40	913.579,41	-25,76%	4.279.595,28
Partite di giro - Tit. III	€	467.500,00	0,00	467.500,00	0%	654.282,38
<b>TOTALE USCITE</b>	€	<b>6.904.622,34</b>	<b>-963.611,07</b>	<b>5.941.012,27</b>	<b>-13,96%</b>	<b>11.425.575,11</b>
Disavanzo d'amministrazione	€	0,00		0,00		0,00
<b>TOTALE GENERALE</b>	€	<b>6.904.622,34</b>	<b>-963.611,07</b>	<b>5.941.012,27</b>	<b>-13,96%</b>	<b>11.425.575,11</b>

Si evidenzia che al fine di coprire le spese previste viene utilizzato quasi la totalità dell'avanzo di amministrazione presunto al 31/12/2016.

Nella tabella che segue viene data dimostrazione del **risultato di amministrazione** dell'esercizio precedente a quello a cui si riferisce il presente bilancio ovvero dell'esercizio 2016:

TABELLA DIMOSTRATIVA DELL'AVANZO DI AMMINISTRAZIONE AL 31/12/2016	segno algebrico	Totale
Fondo cassa al 1° gennaio 2016		€ 6.492.416,97
Residui attivi iniziali	più	€ 1.585.660,29
residui passivi iniziali	meno	€ 4.764.813,19
<b>Avanzo d'amministrazione al 31 dicembre 2016</b>	uguale	€ 3.313.264,07
<b>Accertamenti/impegni n-1</b>		
Entrate accertate esercizio n-1	più	€ 4.846.126,91
Uscite impegnate esercizio n-1	meno	€ 4.691.518,76
<b>Variazioni nei residui n-1</b>		
Variazioni nei residui attivi (solo minori residui attivi)	meno	€ 47.781,31
Variazioni nei residui passivi (solo minori residui passivi)	più	€ 434.639,51
<b>Avanzo d'amministrazione all'anno 2016</b>	uguale	€ 3.854.730,42

## ESAME DELLE ENTRATE

### ENTRATE CORRENTI

Le entrate correnti, con il raffronto delle previsioni definitive dell'esercizio 2016, sono rappresentate nella seguente tabella:

Entrate correnti		Previsione definitiva 2016	Variazioni	Previsione competenza 2017	Differenza %
Entrate contributive	€	2.779.815,00	-649.315,00	2.130.500,00	-23,36%
Entrate da trasferimenti correnti	€	553.660,17	-45.299,17	508.361,00	-8,18%
Altre entrate	€	649.787,49	-199.787,49	450.000,00	-30,75%
<b>TOTALE</b>	€	<b>3.983.262,66</b>	<b>-894.401,66</b>	<b>3.088.861,00</b>	<b>-22,45%</b>

Vengono analizzate le principali voci di entrata rilevando le ragioni dei principali scostamenti rispetto al precedente esercizio:

- *Entrate Contributive*: in prevalenza derivanti da Contributi degli studenti (Tit. 1/1/1) che sono notevolmente diminuiti in quanto è stata ampliata la fascia di reddito in base alla quale ottenere l'esonero del pagamento contributi ai sensi della legge n. 232/2016;
- *Entrate derivanti da trasferimenti correnti*: lo stanziamento sul capitolo 101 "funzionamento" corrisponde allo stesso importo di euro 189.393,00 (finanziamento ordinario) non essendo pervenuta nessuna comunicazione al momento della redazione del bilancio. L'importo attribuito è previsto dal Decreto ministeriale n. 488 del 2016 concernente la ripartizione dei fondi.
- *Altre entrate*: la voce più cospicua si riferisce all'UPB 1/3/4 - "entrate eventuali non altrove classificabili" che riporta una previsione di entrata di € 400.000,00 relativa a restituzioni e rimborsi pagati dagli studenti per imposte di bollo, tasse erariali, e tasse regionali (Laziodisu).

### ENTRATE IN C/CAPITALE

Le entrate in c/capitale, con il raffronto delle previsioni definitive dell'esercizio 2016, sono rappresentate nella seguente tabella.

Entrate conto capitale		Previsone definitiva 2016	Variazioni	Previsione competenza 2017	Differenza %
Entrate per alienazione beni patrimoniali e riscossione di crediti	€	0,00	0,00	0,00	0,00
Entrate da trasferimenti in c/capitale	€	153.397,00	-153.397,00	0,00	-100%
Accensione di prestiti	€	0,00	0,00	0,00	
<b>TOTALE</b>	€	<b>153.397,00</b>	<b>-153.397,00</b>	<b>0,00</b>	<b>-100%</b>

Vengono analizzate le principali voci di entrata rilevando le ragioni dei principali scostamenti rispetto al precedente esercizio:

- *Entrate da trasferimenti in c/capitale*: viene azzerata la previsione dello scorso esercizio di € 153.397,00, relativa ad un finanziamento finalizzato all'edilizia (per la certificazione di prevenzione incendi), in quanto non ripetibile.

## ESAME DELLE SPESE

### SPESE CORRENTI

Le spese correnti, con il raffronto delle previsioni definitive dell'esercizio 2016, sono rappresentate nella seguente tabella:

Spese correnti		Previsone definitiva 2016	Variazioni	Previsione competenza 2017	Differenza %
Funzionamento	€	2.495.541,88	-401.103,30	2.094.438,58	-16,07%
Interventi diversi	€	2.711.069,65	-245.575,37	2.465.494,28	-9,06%
Oneri comuni	€	0,00	0,00	0,00	
<b>TOTALE</b>	€	5.206.611,53	-646.678,67	4.559.932,86	-12,42%

Analisi spese correnti e relativi scostamenti:

- *Spese di funzionamento*: la diminuzione della previsione ha interessato l'UPB 1/1/2 – “oneri per il personale in attività di servizio”, ovvero le uscite per pagamento di competenze al personale a tempo determinato, per contratti di collaborazione e modelli viventi in quanto il ricorso alle supplenze brevi è significativamente diminuito.
- *Spese interventi diversi*: lo scostamento è dovuto in prevalenza alla diminuzione dell'UPB 1/2/5 – “poste correttive di entrate correnti” - cap. 451- “restituzione e rimborsi diversi” passati da € 638.215,87 ad € 79.806,84 per rimborso contributi a studenti che risultano beneficiari di borse di studio.

### SPESE IN C/CAPITALE

Le spese in c/capitale, con il raffronto delle previsioni definitive dell'esercizio 2016, sono rappresentate nella seguente tabella:

Spese Conto capitale		Previsone definitiva 2016	Variazioni	Previsione competenza 2017	Differenza %
Investimenti	€	1.230.510,81	-316.931,40	913.579,41	-25,76%
Oneri comuni	€			0,00	
<b>TOTALE</b>	€	1.230.510,81	-316.931,40	913.579,41	-25,76%

Analisi delle spese in c/capitale:

- *Le spese per investimenti*: la somma più cospicua di € 778.731,57 è relativa al capitolo 552 per lavori di adeguamento spazi (scala esterna di emergenza) ed il 2° lotto di lavori di ristrutturazione di Campo Boario; la somma di € 121.847,84 riguarda l'acquisto di immobilizzazioni tecniche in parte finanziate da contributi degli allievi.

## PARTITE DI GIRO

Le partite di giro, che risultano in pareggio ed ammontano ad euro 467.500,00, comprendono entrate ed uscite che l'ente effettua in qualità di sostituto d'imposta, ovvero per conto terzi, le quali costituiscono al tempo stesso un debito ed un credito per l'Ente e sono:

- cap. 901 - ritenute erariali per € 180.000,00
- cap. 902 - ritenute previdenziali e assistenziali per € 60.000,00
- cap. 903 - ritenute diverse € 226.000,00
- cap. 905 - anticipazione fondo minute spese per € 1.500,00

Comprendono, altresì, le somme amministrate dal funzionario ordinatore dott.ssa Raffaella Ammendola che vengono rendicontate e rimborsate quale Fondo Minute Spese di € 1.500,00 come stabilito con verbale del Consiglio d'Amministrazione n. 152 del 17/12/2013.

## RISPETTO DELLE NORME DI CONTENIMENTO DELLA SPESA PUBBLICA

Si riportano nella seguente tabella le tipologie di spesa che sono state oggetto di tagli e riduzioni di spesa previsti in attuazione di specifiche misure di contenimento applicabili all'Accademia di Belle Arti di Roma

N.	Tipologia di spesa	Riferimenti normativi	Limite previsto dalla normativa	Importi presi a base per la riduzione	Limite di spesa in euro	Previsione impegni 2017
1	Spese per organi collegiali ed altri organismi	Art.6, c.3 del D.L. n. 78/2010 convertito in L. n. 122/2010 come modificato dall'art. 10, c.5, del D.L. 192/2014	Riduzione del 10% sugli importi risultanti al 30/4/2010 e sino al 31/12/2016 e successiva proroga (v. Decreto Milleproroghe 2017, art. 13, comma 1)	67.842,77	61.058,49	45.000,00
2	Spese per collaborazioni e consulenze	Art.6, c.7 del D.L. n. 78/2010 convertito in L. n. 122/2010	Riduzione del 20% sulla spesa del 2009	3.000,00	2.400,00	2.400,00
3	Spese per relazioni pubbliche, mostre, pubblicità e di rappresentanza	Art.6, c.7 del D.L. n. 78/2010 convertito in L. n. 122/2010	Riduzione del 20% sulla spesa del 2009	0,00	esclusa	35.000,00
				al capitolo 114 sono escluse perché relative ad attività didattiche e di ricerca		
4	Spese per convegni	Art.6, c.8 del D.L. n. 78/2010 convertito in L. n. 122/2010	Riduzione del 20% sulla spesa del 2009	0,00	esclusa	0,00
				Escluse spese per convegni ai sensi del parere MEF 27974 del 3.03.2011		
5	Spese per sponsorizzazioni	Art.6, c.9 del D.L. n. 78/2010 convertito in L. n. 122/2010	Non si possono effettuare tali spese	0,00	0,00	0,00
6	Spese per missioni	Art.6, c.12 del D.L. n. 78/2010 convertito in L. n. 122/2010	Riduzione del 50% sulla spesa del 2009	4.371,60	2.185,80	2.500,00
7	Spese per la formazione	Art.6, c.13 del D.L. n. 78/2010 convertito in L. n. 122/2010	Riduzione del 50% sulla spesa del 2009	10.721,00	5.360,50	18.625,70
8	Spese per acquisto, manutenzione, noleggio e esercizio			0,00	0,00	0,00



	di autovetture nonché acquisto di buoni taxi	Art.6, c.14 del D.L. n. 78/2010 convertito in L. n. 122/2010	Riduzione del 80% sulla spesa del 2009			
9 e 10	Spese di manutenzioni straordinaria ed ordinaria degli immobili utilizzati	Art.2 commi 618 e 623 L. n. 244/2007	Riduzione del 2% del valore dell'immobile utilizzato. Per la sola manutenzione ordinaria: 1% del valore immobile utilizzato	Immobili non di proprietà	--	(9) 778.731,57 (10) 96.393,00
11	Acquisto di beni mobili ed arredi anni 2013,2014 e 2015	Art. 1 commi 141 e 142 della L. n. 228/2012 (L. stabilità 2013)	Spesa massima: 20% della spesa media degli anni 2010 e 2011	41.809,50	8.361,90	45.812,21

**Note:**

1. L'importo preso a base per la riduzione viene rilevato dal rendiconto dell'anno 2010 (allegato 1 A) ed è relativo ai diversi capitoli dell'UPB 1.1.1.
2. La previsione 2017 è relativa all'UPB 1.1.3, capitolo 119 "oneri e compensi per speciali incarichi". L'importo preso a base ai fini della riduzione (come si evince dal rendiconto 2009) è pari a euro 3.000,00, relativo alle sole spese per consulenza e non a euro 145.676,23, in quanto quest'ultimo comprende anche compensi di altra natura (si veda allegato 2 A).
3. Le spese riferite all'UPB 1.1.3., capitolo 114 sono escluse dall'applicazione del limite di spesa perché relative ad attività didattiche e di ricerca. La previsione 2017 è pari a euro 35.000,00; pertanto non si applica il limite di spesa.
4. Tali spese sono escluse dal limite di spesa ai sensi del parere MEF prot. N. 27974 del 3.03.2011 (allegato 3 A).
5. Non si prevedono sponsorizzazioni.
6. Per l'UPB 1.1.2, capitolo 56, si evidenzia che la previsione 2017 supera di euro 314,20 il limite di spesa (allegato 4 A).
7. Per l'UPB 1.1.2, capitolo 58, si evidenzia che la previsione 2017 supera di euro 13.265,20 il limite di spesa (allegato 4 A).
8. Non si prevedono spese per acquisto, manutenzione, noleggio e esercizio di autovetture nonché acquisto di buoni taxi.
9. e 10. Gli immobili utilizzati non sono di proprietà dell'Accademia ma appartengono ad altre pubbliche amministrazioni. Le previsioni si riferiscono all'UPB 2.1.1, capitolo 552 e UPB 1.1.3, capitolo 111.
11. Le previsioni 2017 si riferiscono all'UPB 2.1.2, capitolo 603, e superano di euro 37.450,31 il limite di spesa (allegati 5 A e 1 A).

Alla luce di quanto sopra evidenziato, i Revisori prendono atto che tra le uscite correnti in apposito capitolo (UPB 1.2.6, capitolo 506 "versamenti al bilancio dello Stato per contenimento spesa") sono state stanziati le somme da versare al bilancio dello Stato per effetto delle suindicate previsioni di spesa. Tale somma ammonta ad euro 50.000,00 che risulta inferiore alla somma dovuta per il contenimento della spesa di euro 51.029,71 (totale delle previsioni di spesa di cui ai punti 6., 7. e 11).

ULTERIORI ADEMPIMENTI DEI REVISORI

  7

- Si è presa visione dell'indicatore annuale della tempestività dei pagamenti eseguiti nell'esercizio Finanziario 2016, così come previsto dall'art.33 del D. Lgs. N.33/2013. L'indicatore è pari a 6,61. Risultano pagamenti effettuati dopo la scadenza dei termini per le seguenti motivazioni a carico del fornitore:
  - DURC irregolare
  - Ritardo nella presentazione dei documenti per la tracciabilità
  - Ritardo nella consegna dei materiali rispetto all'emissione della fattura
  - Fatture respinte per errata compilazione
  - Inadempienza EQUITALIA
  
- Il piano triennale di prevenzione della corruzione e programma triennale per la trasparenza e l'integrità è stato approvato con delibera del Consiglio di Amministrazione con verbale n. 25 del 29 marzo 2017. Con verbale del Consiglio di amministrazione n. 16 del 26 gennaio 2017 in ottemperanza della delibera n. 831 del 3/8/2016 adottata dall'autorità Nazionale Anticorruzione, è stato designato il Responsabile della prevenzione della corruzione nella persona del Direttore Tiziana D'Acchille ai sensi della Circolare della Presidenza del Consiglio dei Ministri Dip. Funzione Pubblica n. 1 del 25/1/2013.
  
- La scheda "monitoraggio riduzioni di spesa con versamento in entrata al Bilancio dello Stato (All.2) per l'anno 2016 non è stata ancora predisposta in quanto solo in data odierna viene approvato il bilancio di previsione. I revisori invitano al celere adempimento e successivo inoltro ai revisori.

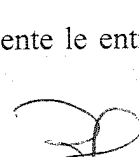
## OSSERVAZIONI

1. L'Accademia ha inviato il Bilancio di previsione, per la formulazione del parere da parte dei Revisori, tardivamente in data 11 aprile 2017 (con prot. n. 8486) anziché entro il 10 ottobre come previsto dall'art. 5 del Regolamento dell'Accademia. Considerato che tale adempimento è stato più volte segnalato, si invita all'invio del bilancio di previsione 2018 entro il termine del 10 ottobre c.a. ai sensi dell'art. 5 del Regolamento.
  
2. A fronte dello stanziamento di euro 50.000,00 nell'UPB 1.2.6, capitolo 506 "versamenti al bilancio dello Stato per contenimento spesa", si invita l'Ente ad integrare l'insufficiente previsione per euro 1.029,71 ed altresì ad effettuare il correlato versamento in entrata dell'apposito capitolo ed articolo del Bilancio dello Stato così come previsto dalla circolare MEF n. 18 del 13 aprile 2017 (prot. 69826). Non appena effettuato il suddetto versamento, si rende necessaria la tempestiva compilazione della scheda "Allegato 2" (*scheda monitoraggio riduzioni di spesa con versamento in entrata del bilancio dello Stato*) della citata circolare MEF. Tale scheda dovrà essere trasmessa all'attenzione del revisore per i successivi adempimenti.

## CONCLUSIONI

I Revisori considerato che:

- il Bilancio è stato redatto in conformità alla normativa vigente
- in base alla documentazione e agli elementi conoscitivi forniti dall'ente le entrate previste risultano essere attendibili





- le spese previste sono da ritenersi congrue in relazione all'ammontare delle risorse consumate negli esercizi precedenti ed ai programmi che l'ente intende
- e' stato utilizzato quasi la totalità dell'avanzo di amministrazione al 31.12.2016
- sono state rispettate le norme di contenimento della spesa pubblica seppur con uno stanziamento di poco inferiore alle somme dovute per riduzione di spesa

esprimono parere favorevole


in ordine all'approvazione della proposta del bilancio di previsione per l'anno 2017 da parte dell'Organo di vertice.

I REVISORI DEI CONTI

Dott.ssa Patrizia Pellegrini (Revisore del MEF)



Dott.ssa Barbara Proietti (Revisore del MIUR)



All. Ia

Verbole n.10

Codice	Denominazione	Gestione di competenza										Gestione dei residui passivi				Gestione di cassa				Totale dei residui passivi al termine dell'esercizio (9+15)			
		Previsioni					Somme accertate					Residui all'inizio dell'esercizio (16-14)	Pagati (16-14)	Rimasti da pagare (16-14)	Variazioni		Previsioni	Pagamenti	Differenze rispetto alle previsioni				
		Iniziali	In aumento (7-4)	In diminuzione (4-7)	Definitive (4+5-6)	Pagate (10-7)	Rimasti da pagare (10-7)	Totale impegni (8+9)	In + (10-7)	In - (7-10)	Differenze rispetto alle previsioni				Totale (14+15)	In + (16-13)			In - (13-16)		In + (20-19)	In - (19-20)	
1	2	3	4	5	6	7	8	9	10	11	12	13	14	15	16	17	18	19	20	21	22	23	
1.1.1	1	Indennità di presidenza e di direzione	35.000,00	0,00	3.000,00	32.000,00	20.952,00	8,8	29.776,48	0,00	2.223,52	65.405,13	41.411,00	23.994,13	65.405,13	0,00	0,00	0,00	97.405,13	62.363,00	0,00	35.042,13	32.819,61
1.1.1	2	Compensi, indennità di missione e rimborsi ai componenti di organi	22.000,00	3.000,00	0,00	25.000,00	8.525,10	16,3	24.852,66	0,00	147,34	25.468,32	650,50	25.817,82	26.468,32	0,00	0,00	0,00	51.468,32	9.175,60	0,00	42.292,72	42.145,38
1.1	3	Compensi, indennità di missione e rimborsi ai componenti il collegio dei revisori	7.200,00	0,00	0,00	7.200,00	5.760,00	39,44	6.152,44	0,00	1.047,56	534,98	392,44	142,54	534,98	0,00	0,00	0,00	7.734,98	6.152,44	0,00	1.582,54	534,98
1.1	4	Fondo consultazione studenti	20.000,00	0,00	0,00	20.000,00	4.754,85	2,30	7.061,19	0,00	12.938,81	139,32	0,00	139,32	139,32	0,00	0,00	0,00	20.139,32	4.754,85	0,00	15.384,47	2.445,66
1.2	51	Compensi personale a tempo determinato	399.629,00	214.802,05	209.718,70	344.712,35	328.307,74	16,40	344.712,35	0,00	0,00	22.457,10	14.492,61	7.561,49	22.054,10	0,00	0,00	403,00	367.169,45	342.800,35	0,00	24.369,10	23.966,10
1.2	52	Altri assegni fissi	0,00	0,00	0,00	0,00	0,00	0,00	0,00	0,00	0,00	0,00	0,00	0,00	0,00	0,00	0,00	0,00	0,00	0,00	0,00	0,00	
1.2	53	Compensi accessori contrattuali	190.220,53	31.013,55	0,00	230.234,08	21.561,55	194,36	215.925,19	0,00	14.308,89	389.033,76	245.181,95	153.851,83	399.033,76	0,00	0,00	0,00	629.267,86	266.743,50	0,00	362.524,36	348.215,47
1.2	54	Contratti di collaborazione	0,00	0,00	0,00	0,00	0,00	0,00	0,00	0,00	0,00	0,00	0,00	0,00	0,00	0,00	0,00	0,00	0,00	0,00	0,00	0,00	
1.2	55	Compensi, indennità di missione e rimborsi per esami	0,00	0,00	0,00	0,00	0,00	0,00	0,00	0,00	0,00	0,00	0,00	0,00	0,00	0,00	0,00	0,00	0,00	0,00	0,00	0,00	
1.2	56	Indennità di missione e rimborsi	7.000,00	0,00	0,00	7.000,00	908,80	0,0	908,80	0,00	6.091,20	0,00	0,00	0,00	0,00	0,00	0,00	0,00	7.000,00	908,80	0,00	6.091,20	0,00
2	57	IRAP	67.894,67	17.012,15	0,00	84.906,82	32.177,43	26,87	59.054,43	0,00	25.852,39	37.001,83	8.326,71	28.675,12	37.001,83	0,00	0,00	0,00	171.908,64	60.852,55	0,00	61.056,10	35.203,71
2	58	Formazione e aggiornamento personale	10.000,00	2.667,50	560,00	12.107,50	0,00	0,00	0,00	0,00	12.107,50	8.705,00	2.840,00	5.865,00	8.705,00	0,00	0,00	0,00	20.812,50	5.865,00	0,00	14.947,50	2.840,00

Codice	Capitolo	Denominazione	Gestione di competenza									Gestione dei residui passivi					Gestione di cassa			Totale dei residui passivi al termine dell'esercizio (9+15)						
			Previsioni			Somme accertate			Differenze rispetto alle previsioni			Pagati (16-14)	Rimasti da pagare (16-14)	Totali (14+15)	Variazioni		Previsioni	Pagamenti	Differenze rispetto alle previsioni							
			Iniziali		Definitive (4+5-6)	Pagate (7-4)	Risoste da pagare (0-8)	Totale impegni (8+9)	In+ (10-7)	In- (7-10)	Residui all'inizio dell'esercizio				In+ (16-13)	In- (13-16)			In+ (20-19)		In- (19-20)					
			4	5																		6	7	8	9	10
1.1.2	59	Contratti di collaborazione	258.000,00	4.670,66	0,00	282.670,66	101.140,18	1	885,00	214.025,18	0,00	48.645,48	177.933,63	123.272,60	54.661,03	177.933,63	0,00	0,00	440.604,26	224.412,78	0,00	216.191,51	0,00	216.191,51	23	167.546,03
1.1.2	60	Modelli viventi	50.000,00	5.000,00	0,00	55.000,00	47.665,10		0,00	54.727,60	0,00	272,40	4.668,92	1.936,50	0,00	1.936,50	0,00	2.732,42	59.688,92	49.601,60	0,00	10.087,32	0,00	10.087,32	7.062,56	7.062,56
1.1.3	101	Acquisto di libri, riviste, giornali ed altre pubblicazioni	6.000,00	0,00	0,00	6.000,00	0,00		206,33	1.206,33	0,00	4.793,67	0,00	0,00	0,00	0,00	0,00	0,00	6.000,00	0,00	0,00	6.000,00	0,00	6.000,00	1.206,33	1.206,33
1.1.3	102	Acquisto di materiali di consumo e noleggio di materiale tecnico	10.000,00	0,00	0,00	10.000,00	2.343,66		503,20	4.846,80	0,00	5.153,20	1.892,51	107,66	984,00	1.151,66	0,00	740,83	11.892,51	2.511,26	0,00	9.381,25	0,00	9.381,25	3.487,26	3.487,26
1.1.3	103	Uscite di rappresentanza	3.000,00	0,00	0,00	3.000,00	237,30		238,00	475,30	0,00	2.524,70	0,00	0,00	0,00	0,00	0,00	0,00	3.000,00	237,30	0,00	2.762,70	0,00	2.762,70	238,00	238,00
1.1.3	104	Uscite per il funzionamento di commissioni, comitati ecc.	0,00	0,00	0,00	0,00	0,00		0,00	0,00	0,00	0,00	0,00	0,00	0,00	0,00	0,00	0,00	0,00	0,00	0,00	0,00	0,00	0,00	0,00	0,00
1.1.3	105	Uscite per accertamenti sanitari	6.000,00	700,00	0,00	6.700,00	5.000,00		21,80	6.621,80	0,00	78,20	0,00	0,00	0,00	0,00	0,00	0,00	6.700,00	5.000,00	0,00	1.700,00	0,00	1.700,00	1.621,80	1.621,80
1.1.3	106	Uscite per pubblicità	0,00	0,00	0,00	0,00	0,00		0,00	0,00	0,00	0,00	0,00	0,00	0,00	0,00	0,00	0,00	0,00	0,00	0,00	0,00	0,00	0,00	0,00	0,00
1.1.3	107	Uscite per servizi informatici	75.000,00	17.000,00	0,00	92.000,00	32.904,00	58	98,24	91.712,24	0,00	287,76	26.581,82	22.843,20	1.654,00	24.487,20	0,00	2.084,62	118.581,82	55.747,20	0,00	62.834,62	0,00	62.834,62	60.462,24	60.462,24
1.1.3	108	Acquisto vestiario e divise	0,00	0,00	0,00	0,00	0,00		0,00	0,00	0,00	3.000,00	983,52	2.016,48	3.000,00	0,00	0,00	3.000,00	983,52	0,00	2.016,48	0,00	2.016,48	2.016,48	2.016,48	
1.1.3	109	Filto locali	0,00	0,00	0,00	0,00	0,00		0,00	0,00	0,00	0,00	0,00	0,00	0,00	0,00	0,00	0,00	0,00	0,00	0,00	0,00	0,00	0,00	0,00	0,00
1.1.3	110	Manutenzione ordinaria strumenti	15.000,00	0,00	0,00	15.000,00	2.275,81	2	42,19	4.908,00	0,00	10.092,00	4.421,91	4.365,73	0,00	4.365,73	0,00	55,18	19.421,91	6.641,34	0,00	12.780,57	0,00	12.780,57	2.632,19	2.632,19
1.1.3	111	Manutenzione ordinaria, riparazione e adattamento di locali e relativi impianti	55.000,00	31.231,19	14.300,00	71.931,19	21.389,76	8	13,81	29.913,57	0,00	42.017,62	732.767,63	444.424,78	254.801,69	699.226,47	0,00	33.541,16	804.698,82	465.824,54	0,00	338.874,28	0,00	338.874,28	263.312,50	263.312,50
1.1.3	112	Uscite postali	4.600,00	0,00	0,00	4.600,00	2.534,67	1	6,72	3.831,59	0,00	168,41	367,23	214,40	152,83	367,23	0,00	0,00	4.367,23	2.749,27	0,00	1.617,96	0,00	1.617,96	1.449,55	1.449,55

Via di Ripetta, 222 00186 Roma

USCITE

Allegato 6

Codice	Capitolo	Gestione di competenza										Gestione dei residui passivi				Gestione di cassa				Totale dei residui passivi al termine dell'esercizio (9+15)				
		Previsioni					Somme accertate					Residui all'inizio dell'esercizio	Pagati	Rimasti da pagare (16-14)	Totali (14+15)	Variazioni		Previsioni	Pagamenti		Differenze rispetto alle previsioni			
		Iniziali	In aumento (7-4)	In diminuzione (4-7)	Definitive (4+5-6)	Pagabile	Rimasta da pagare (1-8)	Totale impegni (8+9)	In + (10-7)	In - (7-10)	Differenze rispetto alle previsioni					In + (16-13)	In - (13-16)				In + (20-19)	In - (19-20)		
1	2	3	4	5	6	7	8			10	11	12	13	14	15	16	17	18	19	20	21	22	23	
1.1.3	113	Uscite per studi, indagini e rilevazioni	0,00	0,00	0,00	0,00	0,00	0,00	0,00	0,00	0,00	0,00	0,00	0,00	0,00	0,00	0,00	0,00	0,00	0,00	0,00	0,00	0,00	0,00
1.1.3	114	Uscite per organizzazione e partecipazione in partecipazioni a convegni, congressi, mostre ed altre manifestazioni	0,00	0,00	0,00	0,00	0,00	0,00	0,00	0,00	0,00	0,00	0,00	0,00	0,00	0,00	0,00	0,00	0,00	0,00	0,00	0,00	0,00	0,00
1.1.3	115	Uscite per concorsi	0,00	0,00	0,00	0,00	0,00	0,00	0,00	0,00	0,00	0,00	0,00	0,00	0,00	0,00	0,00	0,00	0,00	0,00	0,00	0,00	0,00	0,00
1.1.3	116	Canoni d'acqua	17.000,00	0,00	0,00	0,00	17.000,00	8.049,81	0,00	8.049,81	0,00	8.950,19	0,00	0,00	0,00	0,00	0,00	0,00	17.000,00	8.049,81	0,00	0,00	8.950,19	0,00
1.1.3	117	Energia elettrica	54.000,00	0,00	0,00	0,00	54.000,00	26.088,12	0,00	28.742,93	0,00	25.257,07	0,00	0,00	0,00	0,00	0,00	0,00	54.000,00	26.088,12	0,00	0,00	27.911,88	2.654,81
1.1.3	118	Combustibili per riscaldamento e spese per la conduzione degli impianti tecnici	15.000,00	0,00	0,00	0,00	0,00	0,00	0,00	0,00	0,00	0,00	0,00	0,00	0,00	0,00	0,00	0,00	0,00	0,00	0,00	0,00	0,00	0,00
1.1.3	119	Oneri e compensi per speciali incarichi	15.000,00	0,00	0,00	0,00	15.000,00	7.751,92	0,00	13.468,00	0,00	1.532,00	24.752,09	7.305,07	17.447,02	17.447,02	24.752,09	0,00	39.752,09	15.065,99	0,00	0,00	24.686,10	23.163,10
1.1.3	120	Trasporti e factinaggi	15.000,00	0,00	0,00	0,00	15.000,00	120,00	0,00	120,00	0,00	14.880,00	0,00	0,00	0,00	0,00	0,00	0,00	15.000,00	120,00	0,00	0,00	14.880,00	0,00
1.1.3	121	Premi di assicurazione	21.000,00	0,00	0,00	0,00	21.000,00	8.500,00	0,00	8.500,00	0,00	12.500,00	0,00	0,00	0,00	0,00	0,00	0,00	21.000,00	8.500,00	0,00	0,00	12.500,00	0,00
1.1.3	122	Acquisto di stampi, registri, cancelleria, etc.	12.989,35	11.500,00	0,00	0,00	3.258,00	21.231,35	16.573,25	20.434,45	0,00	396,91	5.469,71	2.889,16	2.889,16	2.889,16	5.469,71	0,00	26.701,07	19.462,41	0,00	0,00	7.238,66	6.841,75
1.1.3	123	Pulizia locali	40.000,00	0,00	0,00	0,00	40.000,00	11.881,64	446,81	19.328,45	0,00	20.671,55	13.644,22	9.332,84	4.311,38	4.311,38	13.644,22	0,00	53.644,22	21.214,40	0,00	0,00	32.429,74	11.458,19
1.1.3	124	Telefonia	20.000,00	0,00	0,00	0,00	20.000,00	13.183,50	932,70	14.116,20	0,00	5.883,80	0,00	0,00	0,00	0,00	0,00	0,00	20.000,00	13.183,50	0,00	0,00	6.816,50	932,70
1.1.3	125	Vigilanza	30.000,00	171.262,00	0,00	0,00	201.262,00	118.479,00	6.048,56	181.527,56	0,00	19.734,44	2.415,12	904,89	1.510,13	1.510,13	2.415,12	0,00	203.677,12	119.383,99	0,00	0,00	84.293,13	64.548,19
1.1.3	126	Modesti rinnovi di materiale per ufficio e didattico	10.000,00	0,00	0,00	0,00	10.000,00	3.679,20	42,00	3.721,20	0,00	6.218,80	1.304,00	580,68	723,32	723,32	1.304,00	0,00	11.304,00	4.259,88	0,00	0,00	7.044,12	765,32

Codice	Capitolo	Denominazione	Gestione di competenza										Gestione dei residui passivi				Gestione di cassa				Totale dei residui passivi al termine dell'esercizio (9+15)		
			Provisioni					Sostanzie certe					Residui all'inizio dell'esercizio	Pagati	Rimasti da pagare (16-14)	Variazioni		Previsioni	Pagamenti	Differenze rispetto alle previsioni			
			Iniziali	In aumento (7-4)	In diminuzione (4-7)	Definitive (4+5-6)	Pagate	Rimaste da pagare (10)	Totale impegni (8+9)	In + (10-7)	In - (7-10)	In + (16-13)				In - (13-16)	In + (20-19)			In - (19-20)			
1	2	3	4	5	6	7	8	9	10	11	12	13	14	15	16	17	18	19	20	21	22	23	
1.2.1	251	Esercizi didattiche	25.000,00	6.500,00	0,00	31.500,00	23.234,86	8,1	2,63	31.387,49	0,00	112,51	905,54	252,08	633,46	905,54	0,00	0,00	32.405,94	23.488,94	0,00	8.916,80	8.406,09
1.2.1	252	Convenzioni per laboratori	5.000,00	0,00	0,00	5.000,00	0,00	0,00	0,00	0,00	5.000,00	0,00	0,00	0,00	0,00	0,00	0,00	5.000,00	0,00	0,00	5.000,00	0,00	
1.2.1	253	Saggi	0,00	0,00	0,00	0,00	0,00	0,00	0,00	0,00	0,00	0,00	0,00	0,00	0,00	0,00	0,00	0,00	0,00	0,00	0,00	0,00	
1.2.1	254	Manifestazioni artistiche	0,00	0,00	0,00	0,00	0,00	0,00	0,00	0,00	0,00	0,00	0,00	0,00	0,00	0,00	0,00	0,00	0,00	0,00	0,00	0,00	
1.2.1	255	Produzione artistica e ricerca	191.865,11	25.000,00	0,00	216.865,11	115.864,70	101,0	1,41	216.865,11	0,00	147.755,72	147.755,72	29.382,15	118.373,57	147.755,72	0,00	0,00	364.620,83	145.246,85	0,00	219.373,98	219.373,98
1.2.1	256	Borse di studio	135.288,76	0,00	0,00	135.288,76	54.000,00	2,5	0,00	56.500,00	0,00	78.788,76	358,00	0,00	358,00	358,00	0,00	0,00	135.646,76	54.000,00	0,00	81.646,76	2.858,00
1.2.1	257	Progetti internazionali	0,00	0,00	0,00	0,00	0,00	0,00	0,00	0,00	0,00	0,00	0,00	0,00	0,00	0,00	0,00	0,00	0,00	0,00	0,00	0,00	
1.2.1	258	Viaggi didattici, scambi culturali, partecipazione a manifestazioni nazionali	20.000,00	0,00	0,00	6.500,00	13.500,00	6.538,14	1,9	1,59	8.447,73	0,00	5.052,27	5.239,98	3.551,98	5.239,98	0,00	0,00	18.739,98	8.226,14	0,00	10.513,84	5.461,57
1.2.1	259	Progetto ERASMUS	58.318,84	106.026,00	0,00	164.344,84	83.312,00	15,9	0,00	99.292,00	0,00	65.052,84	41.412,00	41.412,00	0,00	41.412,00	0,00	0,00	205.756,84	124.724,00	0,00	81.032,84	15.900,00
1.2.2	301	Manifestazioni artistiche	0,00	0,00	0,00	0,00	0,00	0,00	0,00	0,00	0,00	0,00	0,00	0,00	0,00	0,00	0,00	0,00	0,00	0,00	0,00	0,00	
1.2.2	302	Produzione artistica	0,00	0,00	0,00	0,00	0,00	0,00	0,00	0,00	0,00	0,00	0,00	0,00	0,00	0,00	0,00	0,00	0,00	0,00	0,00	0,00	
1.2.3	351	Interessi passivi	0,00	0,00	0,00	0,00	0,00	0,00	0,00	0,00	0,00	0,00	0,00	0,00	0,00	0,00	0,00	0,00	0,00	0,00	0,00	0,00	
1.2.3	352	Uscite e commissioni bancarie	0,00	0,00	0,00	0,00	0,00	0,00	0,00	0,00	0,00	0,00	0,00	0,00	0,00	0,00	0,00	0,00	0,00	0,00	0,00	0,00	
1.2.4	401	Imposte, tasse e tributi vari	16.000,00	100,00	0,00	16.100,00	16.091,65	0,00	0,00	16.091,65	0,00	8,35	0,00	0,00	0,00	0,00	0,00	0,00	16.100,00	16.091,65	0,00	8,35	0,00
1.2.5	451	Restituzione e rimborsi diversi	70.000,00	151.802,87	74.136,00	147.666,87	1.707,00	145,9	8,7	147.666,87	0,00	98.557,64	84.436,91	15.120,73	99.557,64	0,00	0,00	0,00	247.224,51	86.143,91	0,00	161.080,60	161.080,60
1.2.6	501	Varie	10.000,00	0,00	0,00	10.000,00	2.754,29	0,00	0,00	2.754,29	0,00	7.245,71	7.856,10	86,50	7.669,60	7.856,10	0,00	0,00	17.856,10	2.840,79	0,00	15.015,31	7.769,60
1.2.6	502	Fondo di riserva	30.000,00	0,00	0,00	30.000,00	0,00	0,00	0,00	0,00	0,00	30.000,00	0,00	0,00	0,00	0,00	0,00	0,00	30.000,00	0,00	0,00	30.000,00	0,00
1.2.6	503	Corsi abilitanti	0,00	0,00	0,00	0,00	0,00	0,00	0,00	0,00	0,00	2.831,50	2.831,50	209,08	2.622,42	2.831,50	0,00	0,00	2.831,50	209,08	0,00	2.622,42	2.622,42

## USCITE

Allegato 5

Via di Ripetta, 222 00186 Roma

Codice	Capitolo	Gestione di competenza										Gestione dei residui passivi				Gestione di cassa				Totale dei residui passivi al termine dell'esercizio (9+15)				
		Previsioni					Somme accertate					Residui all'inizio dell'esercizio	Pagati	Rimasti da pagare (16-14)	Variazioni		Previsioni	Pagamenti	Differenze rispetto alle previsioni					
		Iniziali	In aumento (7.4)	In diminuzione (4.7)	Definitive (4+5-6)	Pagato	Rimaste e pagare (10-8)	Totale impegni (8+9)	In + (10-7)	In - (7-10)	Totale (14+15)				In + (16-13)	In - (13-16)			In + (20-19)		In - (19-20)			
1	2	3	4	5	6	7	8	9	10	11	12	13	14	15	16	17	18	19	20	21	22	23	24	25
2.6	504	Servizio placement	10.000,00	44.000,00	0,00	54.000,00	43.572,00	4.902,00	48.474,90	0,00	5.525,10	898,50	897,50	0,00	897,50	0,00	1,00	54.898,50	44.469,50	0,00	10.429,00	4.902,00		
2.6	505	Conservazione e valorizzazione del patrimonio artistico, documentale e bibliografico	0,00	0,00	0,00	0,00	0,00	0,00	0,00	0,00	0,00	0,00	0,00	0,00	0,00	0,00	0,00	0,00	0,00	0,00	0,00	0,00	0,00	0,00
<b>TOTALE SPESE CORRENTI</b>			2.011.406,27	843.267,97	326.472,70	2.528.221,54	1.199.829,17	876.771,42	2.026.600,58	0,00	501.620,95	1.865.779,23	1.114.253,97	711.966,03	1.826.220,00	0,00	39.559,23	4.394.000,77	2.314.083,14	0,00	2.079.917,61	1.538.737,45		
1.1	551	Acquisti di immobili	0,00	0,00	0,00	0,00	0,00	0,00	0,00	0,00	0,00	0,00	0,00	0,00	0,00	0,00	0,00	0,00	0,00	0,00	0,00	0,00	0,00	0,00
1.1	552	Ricostruzioni, ripristini e ricostruzione immobili	3.424.446,38	0,00	13.861,09	3.410.585,29	0,00	0,00	0,00	0,00	3.410.585,29	1.277.261,94	1.056.830,20	270.431,74	1.277.261,94	0,00	0,00	4.687.847,23	1.056.830,20	0,00	3.631.017,03	220.431,74		
1.1	553	Acquisti di diritti reali	0,00	0,00	0,00	0,00	0,00	0,00	0,00	0,00	0,00	0,00	0,00	0,00	0,00	0,00	0,00	0,00	0,00	0,00	0,00	0,00	0,00	0,00
1.1	554	Acquisti opere dell'ingegno	0,00	0,00	0,00	0,00	0,00	0,00	0,00	0,00	0,00	0,00	0,00	0,00	0,00	0,00	0,00	0,00	0,00	0,00	0,00	0,00	0,00	0,00
1.2	601	Acquisti di impianti, attrezzature e strumenti musicali	61.230,37	113.262,38	0,00	174.492,75	0,00	17.559,40	17.594,40	0,00	156.898,35	11.805,77	3.924,00	7.881,77	11.805,77	0,00	0,00	186.298,52	3.924,00	0,00	182.374,52	25.476,17		
1.2	602	Ripristini, trasformazioni e manutenzione straordinaria impianti, attrezzature e strumenti musicali	175.980,40	80.000,00	0,00	255.980,40	0,00	0,00	0,00	0,00	255.980,40	32.500,00	0,00	32.500,00	32.500,00	0,00	0,00	288.480,40	0,00	0,00	288.480,40	32.500,00		
1.2	603	Acquisti di mobili e macchine d'ufficio	10.000,00	0,00	0,00	10.000,00	834,00	0,00	834,00	0,00	9.166,00	91.422,06	87.181,62	4.240,44	91.422,06	0,00	0,00	101.422,06	88.015,62	0,00	13.406,44	4.240,44		
1.2	604	Acquisti per biblioteca	0,00	0,00	0,00	0,00	0,00	0,00	0,00	0,00	0,00	0,00	0,00	0,00	0,00	0,00	0,00	0,00	0,00	0,00	0,00	0,00	0,00	0,00

Codice	Capitolo	Gestione di competenza										Gestione dei residui passivi				Gestione di cassa				Totale dei residui passivi al termine dell'esercizio (9+15)			
		Previsioni					Somme accertate					Differenze rispetto alle previsioni		Rimasti da pagare (16-14)	Pagati (16-14)	Residui all'inizio dell'esercizio	Pagamenti	Previsioni	Differenza rispetto alle previsioni				
		Denominazione	Iniziali	In aumento diminuzione (7-4)	Delittive (4-5,6)	Definitive (8-9)	Rimaste da pagare (10-8)	Totale impegni (8+9)	In + (10-7)	In - (7-10)	In + (16-13)	In - (13-16)	In + (20-19)						In - (19-20)				
1	2	3	4	5	6	7	8	9	10	11	12	13	14	15	16	17	18	19	20	21	22	23	
2.1.3	651	Acquisti titoli emessi o garantiti dallo Stato ed assimilati	13.000,00	0,00	0,00	13.000,00	0,00	0,00	0,00	0,00	13.000,00	0,00	0,00	0,00	0,00	0,00	0,00	13.000,00	0,00	13.000,00	0,00	13.000,00	0,00
2.1.3	652	Depositi in buoni postali	0,00	0,00	0,00	0,00	0,00	0,00	0,00	0,00	0,00	0,00	0,00	0,00	0,00	0,00	0,00	0,00	0,00	0,00	0,00	0,00	0,00
2.2.1	701	Rimborso mutuo del	0,00	0,00	0,00	0,00	0,00	0,00	0,00	0,00	0,00	0,00	0,00	0,00	0,00	0,00	0,00	0,00	0,00	0,00	0,00	0,00	0,00
2.2.2	751	Rimborso anticipazione del	0,00	0,00	0,00	0,00	0,00	0,00	0,00	0,00	0,00	0,00	0,00	0,00	0,00	0,00	0,00	0,00	0,00	0,00	0,00	0,00	0,00
2.2.3	801	Altre estinzioni	0,00	0,00	0,00	0,00	0,00	0,00	0,00	0,00	0,00	0,00	0,00	0,00	0,00	0,00	0,00	0,00	0,00	0,00	0,00	0,00	0,00
2.3.1	851	Accantonamento per	0,00	0,00	0,00	0,00	0,00	0,00	0,00	0,00	0,00	0,00	0,00	0,00	0,00	0,00	0,00	0,00	0,00	0,00	0,00	0,00	0,00
<b>TOTALE SPESE IN CONTO CAPITALE ( o d'investimento)</b>			3.684.657,15	193.262,38	13.861,09	3.864.058,44	834,00	17.594,40	18.428,40	0,00	3.845.630,01	1.412.989,77	1.147.935,82	265.053,18	1.412.989,77	0,00	0,00	5.277.048,21	1.148.769,82	0,00	4.128.278,31	282.648,35	
3.1.1	901	Ritenute erariali	211.917,81	0,00	38.140,55	173.777,26	161.960,59	11.816,67	173.777,26	0,00	0,00	8.600,76	8.600,76	0,00	8.600,76	0,00	0,00	182.378,02	170.561,35	0,00	11.816,67	11.816,67	
3.1.1	902	Ritenute previdenziali e assistenziali	58.002,94	0,00	7.005,31	50.997,63	47.814,85	3.182,78	50.997,63	0,00	0,00	70.385,19	2.979,87	67.405,32	70.385,19	0,00	0,00	121.382,82	50.704,72	0,00	70.678,10	70.678,10	
3.1.1	903	Ritenute diverse	0,00	0,00	0,00	0,00	0,00	0,00	0,00	0,00	0,00	0,00	0,00	0,00	0,00	0,00	0,00	0,00	0,00	0,00	0,00	0,00	
3.1.1	904	Trattenute a favore di terzi	0,00	0,00	0,00	0,00	0,00	0,00	0,00	0,00	0,00	0,00	0,00	0,00	0,00	0,00	0,00	0,00	0,00	0,00	0,00	0,00	
3.1.1	905	Anticipazione Fondo minute spesa	1.000,00	0,00	0,00	1.000,00	1.000,00	0,00	1.000,00	0,00	0,00	0,00	0,00	0,00	0,00	0,00	0,00	1.000,00	1.000,00	0,00	0,00	0,00	
<b>TOTALE PARTITE DI GIRO</b>			270.920,75	0,00	45.145,86	225.774,89	210.775,44	14.999,45	225.774,89	0,00	0,00	78.985,95	11.580,63	67.405,32	78.985,95	0,00	0,00	304.760,84	222.356,07	0,00	82.404,77	82.404,77	
<b>TOTALE GENERALE</b>			5.965.984,17	1.036.500,31	385.479,65	6.618.054,67	1.411.438,61	859.365,27	2.270.803,88	0,00	4.347.250,91	3.357.754,95	2.273.770,42	1.044,425	3.348.195,72	0,00	0,00	9.975.869,82	3.685.209,05	0,00	16.290.600,71	1.903.790,57	

Codice	Capitolo	Denominazione	Gestione di competenza					Gestione dei residui passivi					Gestione di cassa			Totale dei residui passivi al termine dell'esercizio (9+15)								
			Previsioni		Somme accertate		Differenze rispetto alle previsioni	Residui all'inizio dell'esercizio	Pagati	Rimasti da pagare	Variazioni		Previsioni	Pagamenti	Differenze rispetto alle previsioni									
			Iniziali	In aumento/diminuzione	Definitive	Paigate					Rima e da pagare	Totale			In +		In -	In +	In -					
1	2	3	4	5	6	7	8	9	10	11	12	13	14	15	16	17	18	19	20	21	22	23		
1.1.1	1	Indennità di presidenza e di direzione	38.000,00	0,00	2.250,00	35.750,00	19.375,20	16	74,80	35.750,00	0,00	0,00	49.030,33	0,00	49.030,33	49.030,33	0,00	0,00	84.780,33	19.375,20	0,00	65.405,13	22	73
1.1.1	2	Compensi, indennità di missione e rimborsi ai componenti di organi	24.000,00	2.050,00	0,00	26.050,00	7.469,70	18	87,10	25.956,80	0,00	93,20	23.490,84	15.262,76	7.981,22	23.243,98	123,52	370,38	49.540,84	22.732,46	0,00	26.808,38	0,00	26.468,32
1.1.1	3	Compensi, indennità di missione e rimborsi ai componenti il collegio dei revisori	7.000,00	1.950,00	0,00	8.950,00	8.530,00		72,44	8.922,44	0,00	27,56	495,34	352,80	142,54	495,34	0,00	0,00	9.445,34	8.882,80	0,00	562,54	0,00	534,88
1.1.1	4	Fondo consulta studenti	30.000,00	0,00	20.000,00	10.000,00	7.407,06		9,32	7.546,38	0,00	2.453,62	0,00	0,00	0,00	0,00	0,00	0,00	10.000,00	7.407,06	0,00	2.592,94	0,00	139,32
1.1.2	51	Compensi personale a tempo determinato	147.929,93	468.550,48	210.121,70	406.358,71	229.849,48	22	7,10	252.306,58	0,00	154.082,13	13.735,41	6.915,23	0,00	6.915,23	0,00	6.820,18	420.094,12	236.764,71	0,00	183.329,41	0,00	22.457,10
1.1.2	52	Altri assegni fissi	0,00	0,00	0,00	0,00	0,00		0,00	0,00	0,00	0,00	0,00	0,00	0,00	0,00	0,00	0,00	0,00	0,00	0,00	0,00	0,00	
1.1.2	53	Compensi accessori contrattuali	199.120,53	19.569,94	0,00	218.690,47	13.243,68	205	6,75	218.690,47	0,00	289.424,71	289.424,71	95.837,72	193.586,99	289.424,71	0,00	0,00	508.115,18	109.081,40	0,00	399.033,78	0,00	399.033,78
1.1.2	54	Contratti di collaborazione	0,00	0,00	0,00	0,00	0,00		0,00	0,00	0,00	0,00	0,00	0,00	0,00	0,00	0,00	0,00	0,00	0,00	0,00	0,00	0,00	
1.1.2	55	Compensi, indennità di missione e rimborsi per esami	0,00	0,00	0,00	0,00	0,00		0,00	0,00	0,00	0,00	0,00	0,00	0,00	0,00	0,00	0,00	0,00	0,00	0,00	0,00	0,00	
1.2	56	Indennità di missione e rimborsi	6.000,00	0,00	5.000,00	1.000,00	590,30		0,00	590,30	0,00	409,70	0,00	0,00	0,00	0,00	0,00	1.060,00	590,30	0,00	409,70	0,00	0,00	
1.2	57	IRAP	97.765,32	7.986,00	0,00	105.751,32	43.591,79	315	1,82	75.162,62	0,00	30.588,70	12.598,81	731,04	5.431,00	6.162,04	0,00	6.436,77	118.350,13	44.322,83	0,00	74.027,30	0,00	37.001,83
1.2	58	Formazione e aggiornamento personale	9.918,76	2.355,80	0,00	12.274,36	2.016,00	87	0,00	10.721,00	0,00	1.553,36	0,00	0,00	0,00	0,00	0,00	0,00	12.274,36	2.016,00	0,00	10.258,36	0,00	8.705,00



Via di Ripetta, 222 00186 Roma

USCITE

Codice	Capitolo	Denominazione	Gestione di competenza						Gestione dei residui passivi						Gestione di cassa				Totale dei residui passivi al termine dell'esercizio (9+15)			
			Previsioni			Somme accertate			Differenze rispetto alle previsioni			Rimasti da pagare (16-14)	Pagati (14-15)	Totali (14+15)	Variazioni		Previsioni	Pagamenti		Differenze rispetto alle previsioni		
			Iniziali	In aumento (7-4)	In diminuzione (4-5-6)	Pagate (10-8)	Totale impegni (8+9)	In + (10-7)	In - (7-10)	Residui all'inizio dell'esercizio	In + (16-13)				In - (13-16)	In + (20-19)				In - (19-20)		
1.1.2	59	Contratti di collaborazione	380.000,00	4.127,25	148.800,02	235.327,23	94.679,7	135.977,00	230.656,57	0,00	4.670,66	169.548,12	127.591,49	41.956,63	169.548,12	0,00	0,00	404.875,35	222.271,06	0,00	182.604,29	177.933,63
1.1.2	60	Modelli viventi	60.000,00	0,00	1.000,00	59.000,00	40.145,8	4.668,92	44.814,80	0,00	14.185,20	5.000,00	4.492,46	0,00	4.492,46	0,00	507,54	64.000,00	44.638,34	0,00	19.361,66	4.688,92
1.1.3	101	Acquisto di libri, riviste, giornali ed altre pubblicazioni	6.000,00	0,00	1.500,00	4.500,00	2.142,5	0,00	2.142,45	0,00	2.357,55	0,00	0,00	0,00	0,00	0,00	4.500,00	2.142,45	0,00	2.357,55	0,00	
1.1.3	102	Acquisto di materiali di consumo e noleggio di materiale tecnico	10.000,00	0,00	6.000,00	4.000,00	3.137,7	0,00	3.137,57	0,00	862,43	2.085,28	192,77	1.892,51	2.085,28	0,00	0,00	6.085,28	3.330,34	0,00	2.754,94	1.892,51
1.1.3	103	Uscite di rappresentanza	3.000,00	0,00	1.000,00	2.000,00	761,3	0,00	761,03	0,00	1.238,97	0,00	0,00	0,00	0,00	0,00	2.000,00	761,03	0,00	1.238,97	0,00	
1.1.3	104	Uscite per il funzionamento di commissioni, comitati ecc.	0,00	0,00	0,00	0,00	0,00	0,00	0,00	0,00	0,00	0,00	0,00	0,00	0,00	0,00	0,00	0,00	0,00	0,00	0,00	
1.1.3	105	Uscite per servizi sanitari	5.000,00	1.721,00	0,00	6.721,00	6.720,2	0,00	6.720,02	0,00	0,98	0,00	0,00	0,00	0,00	0,00	6.721,00	6.720,02	0,00	0,98	0,00	
1.1.3	106	Uscite per pubblicità	0,00	0,00	0,00	0,00	0,00	0,00	0,00	0,00	0,00	0,00	0,00	0,00	0,00	0,00	0,00	0,00	0,00	0,00	0,00	
1.1.3	107	Uscite per servizi informatici	40.000,00	51.000,00	2.471,00	88.529,00	39.387,0	23.707,82	63.095,32	0,00	25.433,68	3.342,00	468,00	2.874,00	3.342,00	0,00	0,00	91.871,00	39.855,50	0,00	52.015,50	26.581,82
1.1.3	108	Acquisto vestitino e divise	7.000,00	0,00	4.000,00	3.000,00	0,00	3.000,00	3.000,00	0,00	0,00	12.301,09	12.301,09	0,00	12.301,09	0,00	0,00	15.301,09	12.301,09	0,00	3.000,00	3.000,00
1.1.3	109	Fitto locali	0,00	0,00	0,00	0,00	0,00	0,00	0,00	0,00	0,00	0,00	0,00	0,00	0,00	0,00	0,00	0,00	0,00	0,00	0,00	
1.1.3	110	Manutenzione ordinaria strumenti	7.000,00	5.000,00	0,00	12.000,00	5.543,9	4.421,91	9.965,00	0,00	2.035,00	2.784,00	3.113,65	0,00	3.113,65	329,65	0,00	14.784,00	8.658,74	0,00	6.127,26	4.421,91
1.1.3	111	Manutenzione ordinaria, riparazione e adattamento di locali e relativi impianti	540.000,00	431.420,57	28.000,00	943.420,57	152.905,8	710.351,59	863.256,77	0,00	80.163,80	52.957,64	25.201,60	22.416,04	47.617,64	276,00	5.615,00	996.378,2	178.106,78	0,00	818.271,43	732.767,63
1.1.3	112	Uscite postali	8.000,00	1.500,00	0,00	9.500,00	9.093,8	367,23	9.460,41	0,00	39,59	0,00	0,00	0,00	0,00	0,00	9.500,00	9.093,18	0,00	406,82	367,23	

Via di Ripetta, 222 00186 Roma

Codice	Capitolo	Denominazione	Gestione di competenza				Gestione dei residui passivi				Gestione di cassa				Totale dei residui passivi al termine dell'esercizio (9+15)																
			Previsioni		Solite accertate		Differenze rispetto alle previsioni		Rimasti da pagare		Pagamenti		Differenze rispetto alle previsioni																		
			Iniziali	In aumento diminuzione (7-4)	Definitive (4+5-6)	Pagate (10-8)	Totale impegni (8+9)	In + (10-7)	In - (7-10)	Residui all'inizio dell'esercizio	Pagati	Totali (14+15)	Variazioni	Pagamenti		In + (20-19)	In - (19-20)														
1	2	3	4	5	6	7	8	9	10	11	12	13	14	15	16	17	18	19	20	21	22	23									
1.1.3.113	1.1.3.113	Uscite per studi, indagini e rilevazioni	0,00	0,00	0,00	0,00	0,00	0,00	0,00	0,00	0,00	0,00	0,00	0,00	0,00	0,00	0,00	0,00	0,00	0,00	0,00	0,00	0,00	0,00	0,00						
1.1.3.114	1.1.3.114	Uscite per l'organizzazione e la partecipazione a convegni, congressi, mostre ed altre manifestazioni	0,00	0,00	0,00	0,00	0,00	0,00	0,00	0,00	0,00	0,00	0,00	0,00	0,00	0,00	0,00	0,00	0,00	0,00	0,00	0,00	0,00	0,00	0,00	0,00					
1.1.3.115	1.1.3.115	Uscite per concorsi	0,00	0,00	0,00	0,00	0,00	0,00	0,00	0,00	0,00	0,00	0,00	0,00	0,00	0,00	0,00	0,00	0,00	0,00	0,00	0,00	0,00	0,00	0,00	0,00					
1.1.3.116	1.1.3.116	Canoni d'acqua	10.000,00	0,00	0,00	10.000,00	7.839,02	0,00	0,00	7.839,02	0,00	2.160,98	0,00	0,00	0,00	0,00	0,00	0,00	0,00	0,00	0,00	0,00	0,00	0,00	0,00	2.160,98	0,00				
1.1.3.117	1.1.3.117	Energia elettrica	35.000,00	0,00	1.000,00	34.000,00	31.511,10	0,00	0,00	31.511,10	0,00	2.488,90	0,00	0,00	0,00	0,00	0,00	0,00	0,00	0,00	0,00	0,00	0,00	0,00	0,00	0,00	2.488,90	0,00			
1.1.3.118	1.1.3.118	Combustibili per riscaldamento e spese per la conduzione degli impianti tecnici	70.000,00	0,00	0,00	20.000,00	0,00	0,00	0,00	0,00	0,00	20.000,00	0,00	0,00	0,00	0,00	0,00	0,00	0,00	0,00	0,00	0,00	0,00	0,00	0,00	0,00	20.000,00	0,00			
1.1.3.119	1.1.3.119	Oneri e compensi per speciali incarichi	150.000,00	0,00	3.000,00	147.000,00	120.924,14	24.752,09	145.676,23	7.836,14	1.323,77	7.836,14	0,00	0,00	0,00	0,00	0,00	0,00	0,00	0,00	0,00	0,00	0,00	0,00	0,00	0,00	0,00	26.075,86	24.752,09		
1.1.3.120	1.1.3.120	Trasporti e facchinaggi	6.000,00	0,00	0,00	6.000,00	1.218,00	0,00	0,00	1.218,00	0,00	4.782,00	0,00	0,00	0,00	0,00	0,00	0,00	0,00	0,00	0,00	0,00	0,00	0,00	0,00	0,00	0,00	4.782,00	0,00		
1.1.3.121	1.1.3.121	Premi di assicurazione	9.000,00	0,00	0,00	9.000,00	9.000,00	0,00	0,00	9.000,00	0,00	0,00	0,00	0,00	0,00	0,00	0,00	0,00	0,00	0,00	0,00	0,00	0,00	0,00	0,00	0,00	0,00	0,00	0,00	0,00	
1.1.3.122	1.1.3.122	Acquisto di stampati, registri, cancelleria ecc.	18.920,00	8.000,00	0,00	26.920,00	19.138,94	3.568,64	22.707,58	0,00	4.212,42	4.446,76	1.901,07	3.220,19	1.901,07	5.121,26	6.74,50	0,00	0,00	0,00	0,00	0,00	0,00	0,00	0,00	0,00	0,00	0,00	0,00	9.007,63	5.469,71
1.1.3.123	1.1.3.123	Pulizia locali	10.000,00	36.000,00	0,00	46.000,00	30.181,88	13.644,22	43.826,10	0,00	2.173,90	420,00	4.736,20	4.736,20	0,00	4.736,20	4.315,20	0,00	0,00	0,00	0,00	0,00	0,00	0,00	0,00	0,00	0,00	0,00	0,00	11.502,92	13.644,22
1.1.3.124	1.1.3.124	Telefonia	15.000,00	1.000,00	0,00	16.000,00	15.367,20	0,00	15.367,20	0,00	632,80	0,00	0,00	0,00	0,00	0,00	0,00	0,00	0,00	0,00	0,00	0,00	0,00	0,00	0,00	0,00	0,00	0,00	632,80	0,00	
1.1.3.125	1.1.3.125	Vigilanza	12.000,00	0,00	0,00	12.000,00	10.039,25	1.815,12	11.854,37	0,00	145,63	600,00	600,00	0,00	600,00	600,00	0,00	0,00	0,00	0,00	0,00	0,00	0,00	0,00	0,00	0,00	0,00	0,00	2.560,75	2.415,12	
1.1.3.126	1.1.3.126	Modesti rinvii di materiale per ufficio e didattico	25.000,00	0,00	17.000,00	8.000,00	5.224,94	944,00	6.173,84	0,00	1.826,16	3.677,14	2.167,79	2.167,79	360,00	2.527,78	2,64	1.152,00	0,00	0,00	0,00	0,00	0,00	0,00	0,00	0,00	0,00	0,00	0,00	4.270,52	1.304,00

Codice	Capitolo	Denominazione	Gestione di competenza					Gestione dei residui passivi					Gestione di cassa					Totale dei residui passivi al termine dell'esercizio (9+15)						
			Previsioni		Sonde accertate			Differenze rispetto alle previsioni		Pagati	Residui all'inizio dell'esercizio	Pagati da pagare (16-14)	Variazioni		Previsioni	Pagamenti	Differenze rispetto alle previsioni							
			Iniziali	Variazioni	Definitive (4+5-6)	Pagate (10-8)	Totale impegni (8+9)	In + (10-7)	In - (7-10)				In aumento (7-4)	In diminuzione (4-7)			In + (16-13)		In - (13-16)	In + (20-19)	In - (19-20)			
1	2	3	4	5	6	7	8	9	10	11	12	13	14	15	16	17	18	19	20	21	22	23		
1.2.1	251	Esercitazioni didattiche	25.000,00	0,00	0,00	25.000,00	14.555,38	405,00	14.960,38	0,00	10.039,82	562,58	1.853,40	500,54	2.353,94	1.791,36	0,00	25.562,58	18.408,76	0,00	9.153,80	0,00	9.153,80	905,94
1.2.1	252	Convenzioni per laboratori	15.000,00	0,00	15.000,00	0,00	0,00	0,00	0,00	0,00	6.000,00	6.000,00	6.000,00	0,00	6.000,00	0,00	0,00	6.000,00	6.000,00	0,00	0,00	0,00	0,00	0,00
1.2.1	253	Saggi	0,00	0,00	0,00	0,00	0,00	0,00	0,00	0,00	0,00	0,00	0,00	0,00	0,00	0,00	0,00	0,00	0,00	0,00	0,00	0,00	0,00	0,00
1.2.1	254	Manifestazioni artistiche	0,00	0,00	0,00	0,00	0,00	0,00	0,00	0,00	0,00	0,00	0,00	0,00	0,00	0,00	0,00	0,00	0,00	0,00	0,00	0,00	0,00	0,00
1.2.1	255	Produzione artistica e ricerca	221.865,11	20.000,00	0,00	241.865,11	16.933,25	91.908,87	108.842,12	0,00	133.022,99	72.660,22	15.548,34	55.846,65	71.396,19	976,25	2.240,28	314.525,33	32.482,59	0,00	282.042,74	0,00	147.755,72	0,00
1.2.1	256	Borse di studio	120.144,38	0,00	0,00	120.144,38	25.000,00	0,00	25.000,00	0,00	95.144,38	10.420,35	68,74	358,00	428,74	6,39	10.000,00	130.584,73	25.068,74	0,00	105.495,99	0,00	388,00	0,00
1.2.1	257	Progetti internazionali	0,00	0,00	0,00	0,00	0,00	0,00	0,00	0,00	0,00	0,00	0,00	0,00	0,00	0,00	0,00	0,00	0,00	0,00	0,00	0,00	0,00	0,00
1.2.1	258	Viaggi didattici, scambi culturali, partecipazione a manifestazioni nazionali	20.000,00	0,00	0,00	8.000,00	12.000,00	4.659,30	3.183,50	8.042,80	0,00	3.957,20	2.056,48	2.056,48	2.056,48	0,00	0,00	14.096,48	4.859,30	0,00	9.197,18	0,00	5.239,98	0,00
1.2.1	259	Progetto ERASMUS	48.702,61	96.840,00	0,00	145.542,61	45.811,77	41.412,00	67.223,77	0,00	58.318,84	0,00	0,00	0,00	0,00	0,00	0,00	145.542,61	45.811,77	0,00	99.730,84	0,00	41.412,00	0,00
1.2.2	301	Manifestazioni artistiche	0,00	0,00	0,00	0,00	0,00	0,00	0,00	0,00	0,00	0,00	0,00	0,00	0,00	0,00	0,00	0,00	0,00	0,00	0,00	0,00	0,00	0,00
1.2.2	302	Produzione artistica	0,00	0,00	0,00	0,00	0,00	0,00	0,00	0,00	0,00	0,00	0,00	0,00	0,00	0,00	0,00	0,00	0,00	0,00	0,00	0,00	0,00	0,00
1.2.3	351	Interessi passivi	0,00	0,00	0,00	0,00	0,00	0,00	0,00	0,00	0,00	0,00	0,00	0,00	0,00	0,00	0,00	0,00	0,00	0,00	0,00	0,00	0,00	0,00
1.2.3	352	Uscite e commissioni bancarie	0,00	0,00	0,00	0,00	0,00	0,00	0,00	0,00	0,00	0,00	0,00	0,00	0,00	0,00	0,00	0,00	0,00	0,00	0,00	0,00	0,00	0,00
1.2.4	401	Imposte, tasse e tributi vari	16.000,00	0,00	0,00	16.000,00	15.673,51	0,00	15.673,51	0,00	326,49	0,00	0,00	0,00	0,00	0,00	0,00	16.000,00	15.673,51	0,00	326,49	0,00	0,00	0,00
1.2.5	451	Restituzione e rimborsi diversi	130.000,00	83.867,71	0,00	213.867,71	112.355,04	39.557,64	211.912,68	0,00	1.955,03	0,00	0,00	0,00	0,00	0,00	0,00	213.867,71	112.355,04	0,00	101.512,67	0,00	99.557,64	0,00
1.2.6	501	Varie	10.000,00	3.546,97	0,00	13.546,97	8.002,23	303,11	8.305,34	0,00	5.241,63	65.643,00	7.238,76	7.552,99	14.791,77	0,00	50.851,23	79.189,97	15.241,01	0,00	63.948,96	0,00	7.856,10	0,00
1.2.6	502	Fondo di riserva	74.209,17	3.019,71	74.000,00	3.228,88	0,00	0,00	0,00	0,00	3.228,88	0,00	0,00	0,00	0,00	0,00	0,00	3.228,88	0,00	0,00	3.228,88	0,00	0,00	0,00
1.2.6	503	Corsi abitanti	30.000,00	0,00	0,00	30.000,00	20.050,68	2.831,50	27.882,18	0,00	7.117,82	0,00	0,00	0,00	0,00	0,00	0,00	30.000,00	20.050,68	0,00	9.949,32	0,00	2.831,50	0,00

Codice	Capitolo	Denominazione	Gestione di competenza				Gestione dei residui passivi				Gestione di cassa				Totale dei residui passivi al termine dell'esercizio (9+15)						
			Previsioni		Sorpassi accertate		Differenze rispetto alle previsioni		Rimasti da pagare		Variazioni		Pagamenti			Differenze rispetto alle previsioni					
			Iniziali	In aumento (7-4)	In diminuzione (4-7)	Definitive (4+5-6)	Pagate	Totale impegni (8+9)	In + (10-7)	In - (7-10)	Totale (14+15)	In + (16-13)	In - (13-16)	Pagamenti		In + (20-19)	In - (19-20)				
1.2.6.504		Servizio placement	34.113,70	10.000,00	0,00	44.113,70	40.673,13	898,50	41.571,63	0,00	2.542,07	0,00	0,00	0,00	0,00	44.113,70	40.673,13	0,00	3.440,57	898,50	
<b>TOTALE SPESE CORRENTI</b>			2.681.689,91	1.259.505,21	548.142,72	3.393.052,02	1.240.932,34	471.292,04	2.712.244,38	811.116,24	394.487,19	735.617,37	83.495,51	83.495,51	83.495,51	83.494,38	4.204.168,26	1.582.082,52	0,00	2.622.085,71	1.865.779,23
2.1.1.551		Acquisti di immobili	0,00	0,00	0,00	0,00	0,00	0,00	0,00	0,00	0,00	0,00	0,00	0,00	0,00	0,00	0,00	0,00	0,00	0,00	
2.1.1.552		Ricostruzioni, ripristini e trasformazioni immobili	3.446.783,39	10.000,00	62.337,01	3.394.446,38	277,00	0,00	3.394.169,37	2.335.766,14	1.058.504,20	1.277.261,94	2.335.766,14	0,00	0,00	5.730.212,52	1.058.781,20	0,00	4.671.431,31	1.277.261,94	
2.1.1.553		Acquisti di diritti reali	0,00	0,00	0,00	0,00	0,00	0,00	0,00	0,00	0,00	0,00	0,00	0,00	0,00	0,00	0,00	0,00	0,00	0,00	
2.1.1.554		Acquisti opere dell'ingegno	0,00	0,00	0,00	0,00	0,00	0,00	0,00	0,00	0,00	0,00	0,00	0,00	0,00	0,00	0,00	0,00	0,00	0,00	
2.1.2.601		Acquisti di impianti, attrezzature e strumenti musicali	174.428,15	20.000,00	0,00	194.428,15	12.085,40	7.850,00	19.935,40	0,00	174.492,75	3.955,77	3.955,77	0,00	0,00	198.383,92	12.085,40	0,00	186.298,52	11.805,77	
2.1.2.602		Ripristini, trasformazioni e manutenzione straordinaria impianti, attrezzature e strumenti musicali	288.480,40	0,00	0,00	288.480,40	0,00	32.500,00	32.500,00	0,00	255.980,40	0,00	0,00	0,00	0,00	298.480,40	0,00	0,00	288.480,40	32.500,00	
2.1.2.603		Acquisti di mobili e macchine d'ufficio	123.177,54	0,00	0,00	123.177,54	24.651,96	90.426,06	115.078,02	0,00	8.099,52	9.095,52	9.095,52	9.095,52	0,00	132.273,06	32.751,48	0,00	99.521,58	51.422,06	
2.1.2.604		Acquisti per biblioteca	10.000,00	0,00	0,00	10.000,00	0,00	0,00	0,00	10.000,00	0,00	0,00	0,00	0,00	10.000,00	0,00	0,00	10.000,00	0,00		
2.1.3.651		Acquisti titoli emessi o garantiti dallo Stato ed assimilati	0,00	0,00	0,00	0,00	0,00	0,00	0,00	0,00	0,00	0,00	0,00	0,00	0,00	0,00	0,00	0,00	0,00	0,00	
2.1.3.652		Depositi in buoni postali	0,00	0,00	0,00	0,00	0,00	0,00	0,00	0,00	0,00	0,00	0,00	0,00	0,00	0,00	0,00	0,00	0,00	0,00	

USCITE

Codice	Nomenclatura	Gestione di competenza					Gestione dei residui passivi					Gestione di cassa					Totale dei residui passivi al termine dell'esercizio (9+15)						
		Previsioni		Somme accertate			Differenze rispetto alle previsioni		Residui affinito nell'esercizio	Rimasti da pagare (16-14)	Totali (14+15)	Variazioni		Previsioni	Pagamenti	Differenze rispetto alle previsioni							
		Iniziali	Variazioni	Pagare	Ricambi da pagare (10-8)	Totale impegni (8+9)	In + (10-7)	In - (7-10)				In + (16-13)	In - (13-16)			In + (20-19)		In - (19-20)					
1	2	3	4	5	6	7	8	9	10	11	12	13	14	15	16	17	18	19	20	21	22	23	
2.2.1	701	Rimborso mutuo del	0,00	0,00	0,00	0,00	0,00	0,00	0,00	0,00	0,00	0,00	0,00	0,00	0,00	0,00	0,00	0,00	0,00	0,00	0,00	0,00	0,00
2.2.2	751	Rimborso anticipazione del	0,00	0,00	0,00	0,00	0,00	0,00	0,00	0,00	0,00	0,00	0,00	0,00	0,00	0,00	0,00	0,00	0,00	0,00	0,00	0,00	0,00
2.2.3	801	Altre estinzioni	0,00	0,00	0,00	0,00	0,00	0,00	0,00	0,00	0,00	0,00	0,00	0,00	0,00	0,00	0,00	0,00	0,00	0,00	0,00	0,00	0,00
2.3	1851	Accantonamento per	0,00	0,00	0,00	0,00	0,00	0,00	0,00	0,00	0,00	0,00	0,00	0,00	0,00	0,00	0,00	0,00	0,00	0,00	0,00	0,00	0,00
<b>TOTALE SPESE IN CONTO CAPITALE ( o d'investimento)</b>																							
3.1	1901	Ritenute erariali	4.042.869,48	30.000,00	62.337,01	4.010.532,47	37.014,36	1.776,06	167.790,42	0,00	0,00	0,00	0,00	0,00	0,00	0,00	0,00	0,00	0,00	0,00	0,00	0,00	0,00
3.1	1902	Ritenute previdenziali e assistenziali	211.917,81	0,00	75.628,05	136.289,76	127.689,00	600,76	136.289,76	0,00	0,00	0,00	0,00	0,00	0,00	0,00	0,00	0,00	0,00	0,00	0,00	0,00	0,00
3.1	1903	Ritenute diverse	58.002,94	0,00	18.451,67	39.551,27	36.571,40	379,87	39.551,27	0,00	0,00	0,00	0,00	0,00	0,00	0,00	0,00	0,00	0,00	0,00	0,00	0,00	0,00
3.1	1904	Trattenute a favore di terzi	0,00	0,00	0,00	0,00	0,00	0,00	0,00	0,00	0,00	0,00	0,00	0,00	0,00	0,00	0,00	0,00	0,00	0,00	0,00	0,00	0,00
3.1	1905	Anticipazione Fondo rimbute spese	1.000,00	0,00	0,00	1.000,00	1.000,00	0,00	1.000,00	0,00	0,00	0,00	0,00	0,00	0,00	0,00	0,00	0,00	0,00	0,00	0,00	0,00	0,00
<b>TOTALE PARTITE DI GIRO</b>																							
			270.920,75	0,00	94.079,72	176.841,03	165.260,40	1.580,63	176.841,03	0,00	0,00	0,00	0,00	0,00	0,00	0,00	0,00	0,00	0,00	0,00	0,00	0,00	0,00
<b>TOTALE GENERALE</b>			5.995.479,74	1.289.505,21	704.559,45	7.580.425,52	1.443.227,10	1.61.348,73	3.056.875,83	0,00	0,00	0,00	0,00	0,00	0,00	0,00	0,00	0,00	0,00	0,00	0,00	0,00	0,00

Il Direttore Amministrativo  
 (Dott.ssa Rosa Passavanti)  
*Rosa Passavanti*

PARTITARIO DELLA COMPETENZA  
PARTE "USCITA"

ANNO FINANZIARIO 2009

P.B. 1.1.3 - 119 DENOMINAZIONE: Onorari e compensi per speciali incarichi

		DATE E NUMERO DELIBERA		NOTE
OMMA PREVISTA	AUMENTI	DIMINUZIONI	PREVIS ONE DEFIN IVA	
150.000,00			150.000,00	
	0,00	3.000,00	147.000,00	
150.000,00	0,00	3.000,00	147.000,00	

IMPEGNI			PAGAMENTI				RESIDUI				
I.O.	DATA	DESCRIZIONE	SOMME	N. ORD.	Numero MANDATO	DATA	Variazioni in +	Variazioni in -	SOMME	N.O.	IMPORTO
1	21/01/2009	MORESCHINI ALESSANDRO STIPENDIO DEL MESE DI GENNAIO 2009	6.429,60	1	48	21/01/2009	0,00	0,00	6.429,60	0	0,00
2	12/02/2009	TESORERIA PROVINCIALE DELLO CASSA C.P.T.S. - V. ERSAMENTI DA Z1 1094 INPDAP PENS.CONTR.STA O	1.811,00	2	80	12/02/2009	0,00	0,00	1.811,00	0	0,00
3	12/02/2009	TESORERIA CENTRALE DELLO CASSA E.N.P.A.S.-V. ERSAMENTI DA Z1 20005 INPDAP C EST.AUT.A OPERA	365,41	3	82	12/02/2009	0,00	0,00	365,41	0	0,00
4	23/02/2009	MORESCHINI ALESSANDRO STIPENDIO DEL MESE FEBBRAIO 2009	5.779,00	4	115	23/02/2009	0,00	0,00	5.779,00	0	0,00
5	10/03/2009	TESORERIA PROVINCIALE DELLO CASSA C.P.T.S. - V. ERSAMENTI DA Z1 1094 INPDAP PENS.CONTR.STA O	1.811,00	5	153	10/03/2009	0,00	0,00	1.811,00	0	0,00
6	10/03/2009	TESORERIA CENTRALE DELLO CASSA E.N.P.A.S.-V. ERSAMENTI DA Z1 20005 INPDAP C EST.AUT.A OPERA	365,41	6	156	10/03/2009	0,00	0,00	365,41	0	0,00
7	16/03/2009	TESORERIA PROVINCIALE DELLO CASSA C.P.T.S. - V. ERSAMENTI DA Z1 1094 INPDAP PENS.CONTR.STA O	97,52	7	178	16/03/2009	0,00	0,00	97,52	0	0,00
8	16/03/2009	TESORERIA CENTRALE DELLO CASSA E.N.P.A.S.-V. ERSAMENTI DA Z1 20005 INPDAP C EST.AUT.A OPERA	19,00	8	179	16/03/2009	0,00	0,00	19,00	0	0,00
9	20/03/2009	MORESCHINI ALESSANDRO STIPENDIO DEL MESE DI MARZO 2009	6.696,80	9	204	20/03/2009	0,00	0,00	6.696,80	0	0,00
10	08/04/2009	TESORERIA PROVINCIALE DELLO CASSA C.P.T.S. - V. ERSAMENTI DA Z1 1094 INPDAP PENS.CONTR.STA O	1.887,42	10	247	08/04/2009	0,00	0,00	1.887,42	0	0,00
11	08/04/2009	TESORERIA CENTRALE DELLO CASSA E.N.P.A.S.-V. ERSAMENTI DA Z1 20005 INPDAP C EST.AUT.A OPERA	380,07	11	249	08/04/2009	0,00	0,00	380,07	0	0,00

13

PARTITARIO DELLA COMPETENZA  
PARTE "USCITA"

ANNO FINANZIARIO 2009

I.P.B. 1.1.3 - 119 DENOMINAZIONE: Onorari e compensi per special incarichi

12	29/04/2009	MORESCHINI ALESSANDRO	STIPENDIO DEL MESE DI APRILE 2009	5.798,22	12	291	29/04/2009	0,00	0,00	5.798,22	0	0,00
13	12/05/2009	TESORERIA PROVINCIALE DELLO	CASSA C.P.T.S. - V RSAMENTI DA Z1 1094 INPDAP PENS.CONTR.STA' C	1.656,51	13	322	12/05/2009	0,00	0,00	1.656,51	0	0,00
14	12/05/2009	TESORERIA CENTRALE DELLO	CASSA E.N.P.A.S.V. RSAMENTI DA Z1 20005 INPDAP C EST.AUT.A OPERA	329,04	14	325	12/05/2009	0,00	0,00	329,04	0	0,00
15	19/05/2009	MORESCHINI ALESSANDRO	STIPENDIO DEL MESE DI MAGGIO 2009	5.798,22	15	346	19/05/2009	0,00	0,00	5.798,22	0	0,00
16	15/06/2009	TESORERIA PROVINCIALE DELLO	CASSA C.P.T.S. - V RSAMENTI DA Z1 1094 INPDAP PENS.CONTR.STA' C	1.656,51	16	421	15/06/2009	0,00	0,00	1.656,51	0	0,00
17	15/06/2009	TESORERIA CENTRALE DELLO	CASSA E.N.P.A.S.V. RSAMENTI DA Z1 20005 INPDAP C EST.AUT.A OPERA	329,04	17	424	15/06/2009	0,00	0,00	329,04	0	0,00
18	23/06/2009	MORESCHINI ALESSANDRO	STIPENDIO DEL MESE DI GIUGNO 2009	5.798,22	18	432	23/06/2009	0,00	0,00	5.798,22	0	0,00
19	09/07/2009	TESORERIA PROVINCIALE DELLO	CASSA C.P.T.S. - V RSAMENTI DA Z1 1094 INPDAP PENS.CONTR.STA' C	1.656,51	19	464	09/07/2009	0,00	0,00	1.656,51	0	0,00
20	09/07/2009	TESORERIA CENTRALE DELLO	CASSA E.N.P.A.S.V. RSAMENTI DA Z1 20005 INPDAP C EST.AUT.A OPERA	329,04	20	467	09/07/2009	0,00	0,00	329,04	0	0,00
21	20/07/2009	MORESCHINI ALESSANDRO	STIPENDIO DEL MESE DI LUGLIO 2009 + RETRIB. DI RISULTATO	10.010,12	21	516	20/07/2009	0,00	0,00	10.010,12	0	0,00
22	23/07/2009	TESORERIA PROVINCIALE DELLO	CASSA C.P.T.S. - V RSAMENTI DA Z1 1094 INPDAP PENS.CONTR.STA' C	2.674,86	22	531	23/07/2009	0,00	0,00	2.674,86	0	0,00
23	23/07/2009	TESORERIA CENTRALE DELLO	CASSA E.N.P.A.S.V. RSAMENTI DA Z1 20005 INPDAP C EST.AUT.A OPERA	628,80	23	534	23/07/2009	0,00	0,00	628,80	0	0,00
24	28/07/2009	RESSA GIOVANNA	SALDO FATTURA N. 22/2009 DEL 17/07/2009 - PERIODI MARZO - GIUGNO 09	2.851,92	24	567	28/07/2009	0,00	0,00	2.851,92	0	0,00
25	28/08/2009	MORESCHINI ALESSANDRO	STIPENDIO DEL MESE DI AGOSTO 2009	5.798,22	25	583	28/08/2009	0,00	0,00	5.798,22	0	0,00
26	09/09/2009	TESORERIA PROVINCIALE DELLO	CASSA C.P.T.S. - V RSAMENTI DA Z1 1094 INPDAP PENS.CONTR.STA' C	1.655,51	26	604	09/09/2009	0,00	0,00	1.655,51	0	0,00

M

PARTITARIO DELLA COMPETENZA  
PARTE " USCITA "

ANNO FINANZIARIO 2009

U.P.B. 1.1.3 - 119 DENOMINAZIONE: Onorari e compensi per spec ali incarichi

27	09/09/2009	TESORERIA CENTRALE DELLO	CASSA E.N.P.A.S. VERSAMENTI DA Z1 20005 INPDAP GEST.AUT.A OPERA	27	607	09/09/2009	0,00	0,00	329,04	0	0,00
28	21/09/2009	MORESCHINI ALESSANDRO	STIPENDIO DEL MESE DI SETTEMBRE 2009	28	644	21/09/2009	0,00	0,00	5.798,22	0	0,00
29	12/10/2009	TESORERIA PROVINCIALE DELLO	CASSA C.P.T.S. VERSAMENTI DA Z1 1094 INPDAP PENS.CONTR.STATO	29	705	12/10/2009	0,00	0,00	1.655,51	0	0,00
30	12/10/2009	TESORERIA CENTRALE DELLO	CASSA E.N.P.A.S. VERSAMENTI DA Z1 20005 INPDAP GEST.AUT.A OPERA	30	708	12/10/2009	0,00	0,00	329,04	0	0,00
31	19/10/2009	MORESCHINI ALESSANDRO	STIPENDIO DEL MESE DI OTTOBRE 2009	31	735	19/10/2009	0,00	0,00	5.798,22	0	0,00
32	04/11/2009	TESORERIA PROVINCIALE DELLO	CASSA C.P.T.S. VERSAMENTI DA Z1 1094 INPDAP PENS.CONTR.STATO	32	771	04/11/2009	0,00	0,00	1.655,51	0	0,00
33	04/11/2009	TESORERIA CENTRALE DELLO	CASSA E.N.P.A.S. VERSAMENTI DA Z1 20005 INPDAP GEST.AUT.A OPERA	33	774	04/11/2009	0,00	0,00	329,04	0	0,00
34	11/11/2009	MORESCHINI ALESSANDRO	STIPENDIO MESI DI NOVEMBRE 2009	34	826	19/11/2009	0,00	0,00	5.798,22	0	0,00
35	19/06/2009	IL BORGO S.R.L.	SALDO PARZIALI DELLA FATTURA N. 3 DEL 5/11/2009	35	875	10/12/2009	0,00	0,00	7.535,00	0	0,00
36	11/11/2009	TESORERIA PROVINCIALE DELLO	CASSA C.P.T.S. VERSAMENTI DA Z1 1094 INPDAP PENS.CONTR.STATO	36	880	10/12/2009	0,00	0,00	1.655,51	0	0,00
37	11/11/2009	TESORERIA CENTRALE DELLO	CASSA E.N.P.A.S. VERSAMENTI DA Z1 20005 INPDAP GEST.AUT.A OPERA	37	883	10/12/2009	0,00	0,00	329,04	0	0,00
38	11/11/2009	MORESCHINI ALESSANDRO	STIPENDIO MESI DI DICEMBRE 2009 + TREDICESIMA	38	902	16/12/2009	0,00	0,00	10.035,00	0	0,00
39	11/11/2009	MORESCHINI ALESSANDRO	RETRIBUZIONE I RISULTATO II SEMESTRE 2009	39	908	18/12/2009	0,00	0,00	4.211,90	0	0,00
40	19/06/2009	RESSA GIOVANNA	SALDO FATTURA N. 35/2009 DEL 30/11/09 - PERIODI DI LUGLIO-OTTOBRE 09	40	924	18/12/2009	0,00	0,00	2.851,92	0	0,00
41	19/06/2009	ACEA ELECTRABEL FERDINANDO SABATINO	ORDINE 73/2009 EL 3/03/2009 <b>CONQUENI</b>	41	0		0,00	0,00	0,00	1	3.000,00

15



PARTITARIO DELLA COMPETENZA  
PARTE "USCITA"

ANNO FINANZIARIO 2009

J.P.B. 1.1.3 - 119 DENOMINAZIONE: Onorari e compensi per specia: incarichi

42	11/11/2009	FORNITORI VARI	INCARICO VERIFICAZIONE FUM	5.000,00	42	0	0,00	0,00	0,00	0,00	0,00	0,00	0,00	5.000,00
43	11/11/2009	FORNITORI VARI	INCARICO VERIFICAZIONE SCALA	2.500,00	43	0	0,00	0,00	0,00	0,00	0,00	0,00	0,00	2.500,00
44	11/11/2009	MORESCHINI ALESSANDRO	STIPENDIO DEL MESE DI NOVEMBRE - DICEMBRE 2009 + TREDICESIMA	11.387,93	44	0	0,00	0,00	0,00	0,00	0,00	0,00	0,00	11.387,93
45	19/06/2009	ARCH. GIOVANNA RESSA	ORDINE 90/2009 DEL 13/03/2009	2.864,16	45	0	0,00	0,00	0,00	0,00	0,00	0,00	0,00	2.864,16
<b>TOTALE</b>				<b>145.676,23</b>									<b>120.924,14</b>	<b>24.752,09</b>


REVISIONE DEFINITIVA: 147.000,00  
 SOMME PAGATE E IMPEGNATE 145.676,23  
 SPONIBILITA' RESIDUA 1.323,77

Si fa riferimento alla nota prot. n. 34/Segret. AFAM del 25 gennaio 2011, concernente la richiesta di parere sull'impugnazione di un provvedimento previsto dall'art. 6 del decreto legge n. 78/2010 convertito, con modificazioni, dalla legge n. 122/2010.

(codesta Amministrazione chiede, in particolare, di conoscere il parere dello scrivente sulla possibilità di escludere le Istituzioni di alta formazione artistica, musicale e coreutica dall'applicazione dell'art. 6, comma 8, del citato decreto legge, che ha stabilito che le spese per relazioni pubbliche, convegni, mostre, pubblicità e di rappresentanza non possono essere superiori al 20 per cento della spesa sostenuta nell'anno 2009 per le medesime finalità, evidenziando che tale esclusione può essere supportata dalla sentenza del TAR Lombardia n. 6806/2007 che ha sancito l'equiparazione delle Istituzioni AFAM alle Università.

Sul punto, può ritenersi condivisibile, in linea di massima, quanto prospettato da codesta Amministrazione vigilante, fermo restando che l'esclusione non può che essere finalita alle sole spese per convegni, in analogia a quanto previsto per le Università.

**OGGETTO:** Contenimento della spesa pubblica - Istituzioni per il sistema dell'Alta formazione artistica, musicale e coreutica.



MI  
 Ministero dell'Istruzione,  
 Direzione generale per l'Alta  
 formazione artistica, musicale e  
 coreutica  
 Piazza Kennedy, 20  
 00144 ROMA

Prot. N. 0027974  
 RIF. Prot. Entrata Nr. 0010813

Il *Ministro*  
*Giuseppe*  
 Dipartimento per la Ragioneria Generale dello Stato  
 Ufficio IV  
 Direzione Generale di Finanza



Roma, - 3 MAR 2011

Riguardo poi, alle altre tipologie di spese oggetto delle misure di contenimento di cui al summenzionato art. 6, si rappresenta che ai fini della determinazione dell'ammontare delle spese sostenibili nel rispetto dei limiti consentiti, possano escludersi le spese necessariamente sostenute nell'ambito della realizzazione di specifici progetti, ivi comprese le spese per missioni, per le quote finanziarie con fondi provenienti dall'Unione Europea o da altri soggetti pubblici o privati.

In tali casi la valutazione in merito all'inerenza e necessità delle spese di cui trattasi per la realizzazione dei progetti è demandata alla responsabilità degli amministratori ed alla verifica dell'organo interno di controllo.

Ciò premesso, per le restanti tipologie di spese sussiste l'obbligo del versamento al bilancio dello Stato ai sensi dell'art. 6, comma 21, del decreto legge n. 78/2010 e dell'art. 61, comma 17, del decreto legge n. 112/2008, convertito dalla legge n. 133/2008.

Il Ragioniere Generale dello Stato

*Carullo*

Codice	Capitolo	Gestione di competenza										Gestione dei residui passivi				Gestione di cassa				Totale dei residui passivi al termine dell'esercizio (9+15)				
		Previsioni					Somme accertate					Residui all'inizio dell'esercizio (10-14)	Pagati (15-16)	Variazioni		Previsioni	Pagamenti	Differenze rispetto alle previsioni						
		Iniziali	In aumento diminuzione (7-4)	In (4-7)	Definitive (4+5-6)	Pagate (10-11)	Rimasti da pagare (10-11)	Totale impegni (8+9)	In+ (10-7)	In- (7-10)	In+ (16-13)			In- (13-16)	In+ (20-19)			In- (19-20)						
1	2	3	4	5	6	7	8	9	10	11	12	13	14	15	16	17	18	19	20	21	22	23	24	
1.1	1	Indennità di presidenza e di direzione	38.000,00	0,00	2.250,00	35.750,00	19.375,20	16,3	4,80	35.750,00	0,00	49.030,33	0,00	49.030,33	49.030,33	49.030,33	0,00	0,00	19.375,20	0,00	68.405,13	68.405,13		
1.1.1	2	Compensi, indennità di missione e rimborsi ai componenti di organi	24.000,00	2.050,00	0,00	26.050,00	7.469,70	18,4	7,10	26.050,00	0,00	23.430,84	15.262,76	7.981,27	23.243,98	123,52	370,38	49.540,94	22.732,46	0,00	26.808,38	26.808,38		
1.1.1	3	Compensi, indennità di missione e rimborsi ai componenti il collegio dei revisori	7.000,00	1.950,00	0,00	8.950,00	8.530,00		2,44	8.922,44	0,00	27,56	485,34	352,80	142,54	485,34	0,00	0,00	8.882,80	0,00	562,54	562,54		
1.1.1	4	Fondo consultiva studenti	30.000,00	0,00	20.000,00	10.000,00	7.407,06		19,32	7.546,38	0,00	2.453,62	0,00	0,00	0,00	0,00	0,00	10.000,00	7.407,06	0,00	2.592,94	139,32		
1.1.2	51	Compensi personale a tempo determinato	147.929,93	468.550,48	210.121,70	406.358,71	229.849,48	22	57,70	252.306,58	0,00	154.052,13	13.735,41	6.915,23	0,00	6.915,23	0,00	6.820,18	420.094,12	236.764,71	0,00	183.329,41	22.457,10	
1.1.2	52	Altri assegni fissi	0,00	0,00	0,00	0,00	0,00		0,00	0,00	0,00	0,00	0,00	0,00	0,00	0,00	0,00	0,00	0,00	0,00	0,00	0,00		
1.1.2	53	Compensi accessori contrattuali	199.120,53	19.569,94	0,00	218.690,47	13.243,68	205	46,79	218.690,47	0,00	289.424,71	95.837,72	193.586,99	289.424,71	0,00	508.115,18	109.081,40	0,00	389.033,78	399.033,78			
1.1.2	54	Contratti di collaborazione (ex art. 273 D.L. 297/94)	0,00	0,00	0,00	0,00	0,00		0,00	0,00	0,00	0,00	0,00	0,00	0,00	0,00	0,00	0,00	0,00	0,00	0,00	0,00		
1.1.2	55	Compensi, indennità di missione e rimborsi per esami	0,00	0,00	0,00	0,00	0,00		0,00	0,00	0,00	0,00	0,00	0,00	0,00	0,00	0,00	0,00	0,00	0,00	0,00	0,00		
1.1.2	56	Indennità di missione e rimborsi	6.000,00	0,00	5.000,00	1.000,00	590,30		0,00	590,30	0,00	409,70	0,00	0,00	0,00	0,00	0,00	1.000,00	590,30	0,00	409,70	0,00		
1.1.2	57	IRAP	97.765,32	7.986,00	0,00	105.751,32	43.591,79	31	70,83	75.162,62	0,00	30.588,70	12.598,81	731,04	5.431,00	6.162,04	0,00	6.436,77	118.350,13	44.322,83	0,00	74.027,30	37.001,83	
1.1.2	58	Formazione e aggiornamento personale	9.918,76	2.355,60	0,00	12.274,36	2.016,00		05,03	10.721,00	0,00	1.553,36	0,00	0,00	0,00	0,00	0,00	0,00	12.274,36	2.016,00	0,00	10.258,36	8.705,00	

19

Codice	Capitolo	Denominazione	Gestione di competenza						Gestione dei residui passivi				Gestione di cassa				Totale dei residui passivi al termine dell'esercizio (9+15+)					
			Stime accertate			Differenze rispetto alle previsioni			Residui all'inizio dell'esercizio	Pagati	Rimasti da pagare	Totali	Variazioni		Previsioni	Pagamenti		Differenze rispetto alle previsioni				
			Pagate	Rimaste da pagare	Totale impegni	In +	In -	In +					In -	In +				In -				
N.	Iniziali	In aumento (diminuzione)	Definitive	(10-8)	(8+9)	(10-7)	(7-10)	(14+15)	(16-14)	(14+15)	(16-13)	(13-16)	(20-19)	(19-20)	(9+15+)							
1	2	3	4	5	6	7	8	9	10	11	12	13	14	15	16	17	18	19	20	21	22	23
1.1.2	59	Contratti di collaborazione	380.000,00	4.127,25	148.800,02	235.327,23	94.619,57	135.977,00	230.656,57	0,00	4.670,66	169.548,12	127.551,49	41.956,63	169.548,12	0,00	0,00	404.875,35	222.271,06	0,00	182.604,29	1.779.933,63
1.1.2	60	Modelli viventi	60.000,00	0,00	1.000,00	59.000,00	40.145,88	4.668,92	44.814,80	0,00	14.185,20	5.000,00	4.492,46	0,00	4.492,46	0,00	507,54	64.000,00	44.638,34	0,00	19.361,66	4.668,92
1.1.3	101	Acquisto di libri, riviste, giornali e altre pubblicazioni	6.000,00	0,00	1.500,00	4.500,00	2.142,45	0,00	2.142,45	0,00	2.357,55	0,00	0,00	0,00	0,00	0,00	0,00	4.500,00	2.142,45	0,00	2.357,55	0,00
1.1.3	102	Acquisto di materiali di consumo e noleggio di materiale tecnico	10.000,00	0,00	6.000,00	4.000,00	3.137,57	0,00	3.137,57	0,00	862,43	2.085,28	192,77	1.892,51	2.085,28	0,00	0,00	6.085,28	3.330,34	0,00	2.754,94	1.892,51
1.1.3	103	Uscite di rappresentanza	3.000,00	0,00	1.000,00	2.000,00	761,00	0,00	761,03	0,00	1.238,97	0,00	0,00	0,00	0,00	0,00	0,00	2.000,00	761,03	0,00	1.238,97	0,00
1.1.3	104	Uscite per il funzionamento di commissioni, comitati ecc.	0,00	0,00	0,00	0,00	0,00	0,00	0,00	0,00	0,00	0,00	0,00	0,00	0,00	0,00	0,00	0,00	0,00	0,00	0,00	0,00
1.1.3	105	Uscite per accertamenti sanitari	5.000,00	1.721,00	0,00	6.721,00	6.720,00	0,00	6.720,02	0,00	0,96	0,00	0,00	0,00	0,00	0,00	0,00	6.721,00	6.720,02	0,00	0,96	0,00
1.1.3	106	Uscite per pubblicità	0,00	0,00	0,00	0,00	0,00	0,00	0,00	0,00	0,00	0,00	0,00	0,00	0,00	0,00	0,00	0,00	0,00	0,00	0,00	0,00
1.1.3	107	Uscite per servizi informatici	40.000,00	51.000,00	2.471,00	88.529,00	39.387,50	23.707,82	63.095,32	0,00	25.433,66	3.342,00	488,00	2.874,00	3.342,00	0,00	0,00	91.871,00	39.855,50	0,00	52.015,50	26.581,82
1.1.3	108	Acquisto vestiario e divise	7.000,00	0,00	4.000,00	3.000,00	0,00	3.000,00	0,00	3.000,00	0,00	0,00	12.301,09	12.301,09	0,00	12.301,09	0,00	15.301,09	12.301,09	0,00	3.000,00	3.000,00
1.1.3	109	Fitto locali	0,00	0,00	0,00	0,00	0,00	0,00	0,00	0,00	0,00	0,00	0,00	0,00	0,00	0,00	0,00	0,00	0,00	0,00	0,00	0,00
1.1.3	110	Manutenzione ordinaria strumenti	7.000,00	5.000,00	0,00	12.000,00	5.543,00	4.421,91	9.965,00	0,00	2.035,00	2.784,00	3.113,65	0,00	3.113,65	0,00	329,65	14.784,00	8.656,74	0,00	6.127,26	4.421,91
1.1.3	111	Manutenzione ordinaria riparazione e adattamento di locali e relativi impianti	540.000,00	431.420,57	28.000,00	943.420,57	152.905,10	710.351,59	863.246,77	0,00	80.163,80	52.957,64	25.201,60	22.416,04	47.617,64	276,00	5.616,00	995.376,21	178.106,76	0,00	818.271,45	732.767,63
1.1.3	112	Uscite postali	8.000,00	1.500,00	0,00	9.500,00	9.093,00	367,23	9.460,41	0,00	39,59	0,00	0,00	0,00	0,00	0,00	0,00	9.500,00	9.093,18	0,00	406,82	367,23

Via di Ripetta, 222 00186 Roma

Codice	Capitolo	Denominazione	Gestione di competenza										Gestione di cassa				Totale dei residui passivi al termine dell'esercizio (9+15)						
			Previsioni		Sottintese		Differenze rispetto alle previsioni		Residui all'inizio dell'esercizio	Pagati	Rimasti da pagare	Variazioni		Previsioni	Pagamenti	Differenze rispetto alle previsioni							
			Iniziali	In aumento diminuzione (7-4)	Definitive (4+5-6)	Pagate	Rimaste a pagar (10-8)	Totale impegni (8+9)				In + (10-7)	In - (7-10)			In + (16-13)		In - (13-16)	In + (20-19)	In - (19-20)			
1	2	3	4	5	6	7	8	9	10	11	12	13	14	15	16	17	18	19	20	21	22	23	
1.3.113	Uscite per studi, indagini e rilevazioni		0,00	0,00	0,00	0,00	0,00	0,00	0,00	0,00	0,00	0,00	0,00	0,00	0,00	0,00	0,00	0,00	0,00	0,00	0,00	0,00	0,00
1.3.114	Uscite per l'organizzazione e la partecipazione a congressi, mostre ed altre manifestazioni		0,00	0,00	0,00	0,00	0,00	0,00	0,00	0,00	0,00	0,00	0,00	0,00	0,00	0,00	0,00	0,00	0,00	0,00	0,00	0,00	0,00
1.3.115	Uscite per concorsi		0,00	0,00	0,00	0,00	0,00	0,00	0,00	0,00	0,00	0,00	0,00	0,00	0,00	0,00	0,00	0,00	0,00	0,00	0,00	0,00	0,00
1.3.116	Cantoni d'acqua		10.000,00	0,00	0,00	10.000,00	7.839,02	0,00	7.839,02	0,00	2.160,98	0,00	0,00	0,00	0,00	0,00	0,00	0,00	10.000,00	7.839,02	0,00	2.160,98	0,00
1.3.117	Energia elettrica		35.000,00	0,00	1.000,00	34.000,00	31.511,10	0,00	31.511,10	0,00	2.488,90	0,00	0,00	0,00	0,00	0,00	0,00	0,00	34.000,00	31.511,10	0,00	2.488,90	0,00
1.3.118	Combustibili per riscaldamento e spese per la conduzione degli impianti tecnici		20.000,00	0,00	0,00	20.000,00	0,00	0,00	0,00	0,00	20.000,00	0,00	0,00	0,00	0,00	0,00	0,00	0,00	20.000,00	0,00	0,00	20.000,00	0,00
1.3.119	Oneri e compensi per speciali incarichi		150.000,00	0,00	3.000,00	147.000,00	120.924,14	24,70	145.676,23	0,00	1.323,77	7.836,14	7.836,14	0,00	0,00	7.836,14	0,00	0,00	154.836,14	128.762,26	0,00	26.073,88	24.752,04
1.3.120	Trasporti e facchinaggi		6.000,00	0,00	0,00	6.000,00	1.218,00	0,00	1.218,00	0,00	4.782,00	0,00	0,00	0,00	0,00	0,00	0,00	0,00	6.000,00	1.218,00	0,00	4.782,00	0,00
1.3.121	Premi di assicurazione		9.000,00	0,00	0,00	9.000,00	9.000,00	0,00	9.000,00	0,00	0,00	0,00	0,00	0,00	0,00	0,00	0,00	0,00	9.000,00	9.000,00	0,00	0,00	0,00
1.3.122	Acquisto di stampati, registri, cancelleria ecc		16.920,00	8.000,00	0,00	26.920,00	19.136,94	3,54	22.707,58	0,00	4.212,42	4.446,76	3.220,19	1.901,07	5.121,26	674,50	0,00	0,00	31.366,76	22.359,13	0,00	9.007,63	5.469,71
1.3.123	Pulizia locali		10.000,00	36.000,00	0,00	46.000,00	30.181,86	13,62	43.826,10	0,00	2.173,90	420,00	4.735,20	0,00	4.735,20	4.315,20	0,00	0,00	46.420,00	34.917,08	0,00	11.502,92	13.604,22
1.3.124	Telefonia		15.000,00	1.000,00	0,00	16.000,00	15.367,20	0,00	15.367,20	0,00	632,80	0,00	0,00	0,00	0,00	0,00	0,00	0,00	16.000,00	15.367,20	0,00	632,80	0,00
1.3.125	Vigilanza		12.000,00	0,00	0,00	12.000,00	10.039,25	1,81	11.854,37	0,00	146,63	600,00	0,00	600,00	600,00	0,00	0,00	0,00	12.600,00	10.039,25	0,00	2.560,75	2.415,12
1.3.126	Modesti rinnovi di materiale per ufficio e dattilico		25.000,00	0,00	17.000,00	8.000,00	5.229,84	9,00	6.173,84	0,00	1.826,16	3.677,14	2.467,76	360,00	2.527,76	2,84	1.152,00	11.677,14	7.387,62	0,00	4.279,52	0,00	1.304,00

N.	Denominazione	Gestione di competenza						Gestione dei residui passivi						Gestione di cassa				Totale dei residui passivi al termine dell'esercizio (9+15)	
		Previsioni			Somme accertate			Residui all'inizio dell'esercizio (15-14)	Pagati (14-13)	Rimasti da pagare (15-14)	Totali (14+15)	Variazioni		Previsioni (19-20)	Differenze rispetto alle previsioni		Pagamenti (20-19)		In - (19-20)
		Iniziali (4)	In aumento (7-4)	Definitive (4+5+6)	Pagata (8-7)	Rimaste da pagare (10-8)	Totale impegni (8+9)					In + (10-7)	In - (7-10)		In + (15-13)	In - (13-16)			
1.251	Esercizi didattiche	25.000,00	0,00	25.000,00	14.555,36	405,1	14.960,38	0,00	10.039,62	562,58	1.853,40	2.353,94	1.791,36	0,00	25.562,96	16.408,78	0,00	9.153,80	905,54
1.252	Convenzioni per laboratori	15.000,00	0,00	15.000,00	0,00	0,0	0,00	0,00	6.000,00	6.000,00	6.000,00	6.000,00	0,00	6.000,00	6.000,00	0,00	0,00	0,00	0,00
1.253	Saggi	0,00	0,00	0,00	0,00	0,0	0,00	0,00	0,00	0,00	0,00	0,00	0,00	0,00	0,00	0,00	0,00	0,00	0,00
1.254	Manifestazioni artistiche	0,00	0,00	0,00	0,00	0,0	0,00	0,00	0,00	0,00	0,00	0,00	0,00	0,00	0,00	0,00	0,00	0,00	0,00
1.255	Produzione artistica e ricerca	221.865,11	20.000,00	241.865,11	16.833,25	91.908,1	108.842,12	0,00	133.022,99	72.660,22	15.549,34	71.395,19	976,25	2.240,28	314.525,33	32.482,59	0,00	282.042,74	147.755,77
1.256	Borse di studio	120.144,38	0,00	120.144,38	25.000,00	0,0	25.000,00	0,00	95.144,38	10.420,35	68,74	426,74	6,39	10.000,00	130.564,73	25.088,74	0,00	105.495,99	358,00
1.257	Progetti internazionali	0,00	0,00	0,00	0,00	0,0	0,00	0,00	0,00	0,00	0,00	0,00	0,00	0,00	0,00	0,00	0,00	0,00	0,00
1.258	Viaggi didattici, scambi culturali, partecipazione a manifestazioni nazionali	20.000,00	0,00	8.000,00	12.000,00	3.183,1	8.042,80	0,00	3.957,20	2.056,48	0,00	2.056,48	0,00	0,00	14.056,48	4.859,30	0,00	9.197,18	5.239,98
1.259	Progetto ERASMUS	48.702,61	96.840,00	0,00	145.542,61	41.412,1	87.223,77	0,00	58.318,84	0,00	0,00	0,00	0,00	0,00	145.542,61	45.811,77	0,00	99.730,84	41.412,00
2.301	Manifestazioni artistiche	0,00	0,00	0,00	0,00	0,0	0,00	0,00	0,00	0,00	0,00	0,00	0,00	0,00	0,00	0,00	0,00	0,00	0,00
2.302	Produzione artistica	0,00	0,00	0,00	0,00	0,0	0,00	0,00	0,00	0,00	0,00	0,00	0,00	0,00	0,00	0,00	0,00	0,00	0,00
3.351	Interessi passivi	0,00	0,00	0,00	0,00	0,0	0,00	0,00	0,00	0,00	0,00	0,00	0,00	0,00	0,00	0,00	0,00	0,00	0,00
3.352	Uscite e commissioni bancarie	0,00	0,00	0,00	0,00	0,0	0,00	0,00	0,00	0,00	0,00	0,00	0,00	0,00	0,00	0,00	0,00	0,00	0,00
4.401	Imposte, tasse e tributi vari	16.000,00	0,00	16.000,00	15.673,51	0,0	15.673,51	0,00	326,49	0,00	0,00	0,00	0,00	0,00	16.000,00	15.673,51	0,00	326,49	0,00
5.451	Resituzione e rimborsi diversi	130.000,00	83.867,71	0,00	213.867,71	99.557,4	211.912,68	0,00	1.955,03	0,00	0,00	0,00	0,00	0,00	213.867,71	112.355,04	0,00	101.512,67	99.557,64
6.501	Varie	10.000,00	3.546,97	0,00	13.546,97	8.002,23	8.305,34	0,00	5.241,63	65.643,00	7.238,78	14.791,77	0,00	50.851,23	79.189,97	15.241,01	0,00	63.948,96	7.855,10
6.502	Fondo di riserva	74.209,17	3.019,71	74.000,00	3.278,88	0,00	0,00	0,00	3.228,88	0,00	0,00	0,00	0,00	3.228,88	0,00	0,00	0,00	3.228,88	0,00
6.503	Corsi abitanti	30.000,00	0,00	30.000,00	20.050,68	2.831,0	22.882,18	0,00	7.117,82	0,00	0,00	0,00	0,00	30.000,00	20.050,68	0,00	9.949,32	2.831,50	

Rendiconto Finanziario Gestionale - USCITE - Pagina 4 di 6

22

Codice	Capitolo	Denominazione	Gestione di competenza				Gestione dei residui passivi				Gestione di cassa				Totale dei residui passivi al termine dell'esercizio (9+15)										
			Previsioni		Sopra accreditate		Differenze rispetto alle previsioni		Variazioni		Pagamenti		Differenze rispetto alle previsioni												
			Iniziali	In aumento (1-4)	In diminuzione (4-7)	Definitive (4+5-6)	Pagate (10-8)	Residuo da pagare (10-8)	Totale impegni (8+9)	In + (10-7)	In - (7-10)	Residui all'inizio dell'esercizio	Pagati	Rimasti da pagare (15-14)		Totale (14+15)	In + (16-13)	In - (13-16)	Previsioni	Pagamenti	In + (20-19)	In - (19-20)			
1.2.1.504		Servizio placement	34.113,70	10.000,00	0,00	44.113,70	40.673,13	898,50	41.571,63	0,00	2.542,07	0,00	0,00	0,00	0,00	0,00	0,00	0,00	0,00	44.113,70	40.673,13	0,00	3.440,57	898,50	23
<b>TOTALE SPESE CORRENTI</b>			2.681.689,51	1.259.505,21	548.142,72	3.383.052,02	1.240.952,34	171.292,04	2.712.244,38	0,00	680.807,94	811.116,24	341.130,16	394.487,19	739.617,37	8.495,51	83.994,36	4.204.168,26	1.582.082,52	0,00	2.622.085,71	1.465.779,23	4		

TOTALE SPESE CORRENTI

2.1.1.551	Acquisti di immobili	0,00	0,00	0,00	0,00	0,00	0,00	0,00	0,00	0,00	0,00	0,00	0,00	0,00	0,00	0,00	0,00	0,00	0,00	0,00	0,00	0,00	0,00	0,00	0,00	
2.1.1.552	Ricostruzioni, ripristini e trasformazione immobili	3.446.783,39	10.000,00	62.337,01	3.394.446,38	277,00	0,00	0,00	277,00	0,00	3.394.189,32	2.335.766,14	1.058.504,20	1.277.261,94	2.335.766,14	0,00	5.730.212,52	1.058.781,20	0,00	4.671.431,32	1.277.261,94	0,00	3.404,19	0,00	0,00	
2.1.1.553	Acquisti di diritti reali	0,00	0,00	0,00	0,00	0,00	0,00	0,00	0,00	0,00	0,00	0,00	0,00	0,00	0,00	0,00	0,00	0,00	0,00	0,00	0,00	0,00	0,00	0,00	0,00	
2.1.1.554	Acquisti opere dell'ingegno	0,00	0,00	0,00	0,00	0,00	0,00	0,00	0,00	0,00	0,00	0,00	0,00	0,00	0,00	0,00	0,00	0,00	0,00	0,00	0,00	0,00	0,00	0,00	0,00	0,00
2.1.2.601	Acquisti di impianti, attrezzature e strumenti musicali	174.428,15	20.000,00	0,00	194.428,15	12.085,40	0,00	0,00	194.428,15	12.085,40	174.492,75	3.955,77	0,00	3.955,77	3.955,77	0,00	198.383,92	12.085,40	0,00	186.298,52	11.805,71	0,00	0,00	0,00	0,00	0,00
2.1.2.602	Ripristini, trasformazioni e manutenzione straordinaria impianti, attrezzature e strumenti musicali	288.480,40	0,00	0,00	288.480,40	0,00	0,00	0,00	288.480,40	0,00	288.480,40	0,00	0,00	0,00	0,00	0,00	288.480,40	0,00	0,00	288.480,40	0,00	0,00	0,00	0,00	0,00	0,00
2.1.2.603	Acquisti di mobili e macchine ufficio	123.177,54	0,00	0,00	123.177,54	24.651,96	0,00	0,00	123.177,54	24.651,96	123.177,54	9.095,52	8.099,52	9.095,52	9.095,52	0,00	132.273,06	32.751,48	0,00	99.521,58	91.422,06	0,00	0,00	0,00	0,00	0,00
2.1.2.604	Acquisti per biblioteca	10.000,00	0,00	0,00	10.000,00	0,00	0,00	0,00	10.000,00	0,00	10.000,00	0,00	0,00	0,00	0,00	0,00	10.000,00	0,00	0,00	10.000,00	0,00	0,00	0,00	0,00	0,00	0,00
2.1.3.651	Acquisti titoli emessi o garantiti dallo Stato terzi assimilati	0,00	0,00	0,00	0,00	0,00	0,00	0,00	0,00	0,00	0,00	0,00	0,00	0,00	0,00	0,00	0,00	0,00	0,00	0,00	0,00	0,00	0,00	0,00	0,00	0,00
2.1.3.652	Depositi in buoni postali	0,00	0,00	0,00	0,00	0,00	0,00	0,00	0,00	0,00	0,00	0,00	0,00	0,00	0,00	0,00	0,00	0,00	0,00	0,00	0,00	0,00	0,00	0,00	0,00	0,00



Codice	Denominazione	Gestione di competenza											Gestione dei residui passivi					Gestione di cassa							
		Previsioni			Somme accertate			Differenze rispetto alle previsioni		Residui all'inizio dell'esercizio			Pagati		Rimasti da pagare		Totali	Variazioni		Previsioni		Pagamenti		Differenze rispetto alle previsioni	
1	2	3	4	5	6	7	8	9	10	11	12	13	14	15	16	17	18	19	20	21	22	23			
2.2.1	701	Rimborso rimbuto del	0,00	0,00	0,00	0,00	0,00	0,00	0,00	0,00	0,00	0,00	0,00	0,00	0,00	0,00	0,00	0,00	0,00	0,00	0,00	0,00			
2.2.2	751	Rimborso anticipazione del	0,00	0,00	0,00	0,00	0,00	0,00	0,00	0,00	0,00	0,00	0,00	0,00	0,00	0,00	0,00	0,00	0,00	0,00	0,00	0,00			
2.2.3	801	Altre esazioni	0,00	0,00	0,00	0,00	0,00	0,00	0,00	0,00	0,00	0,00	0,00	0,00	0,00	0,00	0,00	0,00	0,00	0,00	0,00	0,00			
2.3.1	851	Accantonamento per	0,00	0,00	0,00	0,00	0,00	0,00	0,00	0,00	0,00	0,00	0,00	0,00	0,00	0,00	0,00	0,00	0,00	0,00	0,00	0,00			

TOTALE SPESE IN CONTO CAPITALE ( o d'investimento)

4.042.869,48	30.000,00	62.337,01	4.010.532,47	37.014,36	130.771,36	167.790,42	0,00	3.842.742,02	2.348.817,43	1.085.603,72	2.922.213,71	2.348.817,43	0,00	0,00	6.369.349,90	1.003.618,08	0,00	5.295.731,81	412.986,77
--------------	-----------	-----------	--------------	-----------	------------	------------	------	--------------	--------------	--------------	--------------	--------------	------	------	--------------	--------------	------	--------------	------------

3.1.1	901	Ritenute erariali	211.917,81	0,00	75.628,05	136.289,76	127.689,00	8,60	76	136.289,76	0,00	70.072,45	70.072,45	0,00	70.072,45	0,00	0,00	205.362,21	197.761,45	0,00	8.600,76	8.600,76
3.1.1	902	Ritenute previdenziali e assistenziali	58.002,94	0,00	18.451,67	39.551,27	36.571,40	2,97	57	39.551,27	0,00	74.125,27	16.165,02	67.405,32	83.570,34	9.445,07	0,00	113.676,54	52.736,42	0,00	60.940,12	70.385,19
3.1.1	903	Ritenute diverse	0,00	0,00	0,00	0,00	0,00	0,00	0,00	0,00	0,00	0,00	0,00	0,00	0,00	0,00	0,00	0,00	0,00	0,00	0,00	0,00
3.1.1	904	Trattante a favore di terzi	0,00	0,00	0,00	0,00	0,00	0,00	0,00	0,00	0,00	10.134,31	10.134,31	0,00	10.134,31	0,00	0,00	10.134,31	10.134,31	0,00	0,00	0,00
3.1.1	905	Anticipazione Fondo rimbute spese	1.000,00	0,00	0,00	1.000,00	1.000,00	0,00	0,00	1.000,00	0,00	0,00	0,00	0,00	0,00	0,00	0,00	1.000,00	1.000,00	0,00	0,00	0,00

TOTALE PARTITE DI GIRO

270.920,75	0,00	94.079,72	176.841,03	165.280,40	11,58	63	176.841,03	0,00	0,00	154.332,03	96.371,78	67.405,32	163.777,10	9.445,07	0,00	331.173,06	261.632,18	0,00	60.540,88	78.985,95
------------	------	-----------	------------	------------	-------	----	------------	------	------	------------	-----------	-----------	------------	----------	------	------------	------------	------	-----------	-----------

TOTALE GENERALE	6.936.479,74	289.505,23	704.559,45	7.580.425,57	1.443.227,70	1.613,64	73.3.056.875,83	0,00	4.523.549,63	3.314.265,70	1.504.105,68	1.744.106,22	3.248.211,90	17.940,58	83.984,38	10.894.991,22	2.947.332,78	0,00	7.947.308,43	3.357.756,95
-----------------	--------------	------------	------------	--------------	--------------	----------	-----------------	------	--------------	--------------	--------------	--------------	--------------	-----------	-----------	---------------	--------------	------	--------------	--------------

Il Direttore Amministrativo  
 (Dot.ssa Rosa Passavanti)

24

2009  
Leidenschaft WMM

0.000

003  
 2 721.50 ✓  
 1 059.50 ✓  
 590.50 ✓  
 Tot. 4 371.50 \*

50% 4 371.50 =  
 2.185.75  
 2.185.75  
 Einzahlung pro

0,00 CT

356,10 +1  
 350,00 +1  
 457,60 +1  
 519,70 +1  
 344,90 +1  
 343,50 +1  
 297,90 +1  
 52,10 +1  
 2.721,80 +1

2.721,80  
 -50,00 BK  
 -1.350,90  
 1.350,90

sw  
 /A

26

DEFINIT VA		IMPEGNI		PAGAMENTI				
O.	DATA	DESCRIZIONE	SOMME	N. ORD.	Numero MANDATO	DATA	Variazioni in +	Variazioni in -
	24.000,00		24.000,00					
		0,00	24.650,00					
		0,00	26.050,00					
	24.000,00	0,00	26.050,00					
1	26/01/2009	VITALE LETTERIO	356,10	1	57	26/01/2009	0,00	0,00
2	26/01/2009	CATANZARO CARLO	350,00	2	58	26/01/2009	0,00	0,00
3	03/06/2009	VITALE LETTERIO	457,60	3	355	03/06/2009	0,00	0,00
4	13/07/2009	VITALE LETTERIO	519,70	4	496	13/07/2009	0,00	0,00
5	29/09/2009	VITALE LETTERIO	344,90	5	664	29/09/2009	0,00	0,00
6	10/11/2009	VITALE LETTERIO	343,50	6	835	25/11/2009	0,00	0,00
7	11/11/2009	VITALE LETTERIO	297,90	7	873	10/12/2009	0,00	0,00
8	11/11/2009	VOLO ANDREA	1.620,00	8	919	18/12/2009	0,00	1.620,00
9	11/11/2009	VITALE LETTERIO	1.350,00	9	920	18/12/2009	0,00	1.350,00
10	11/11/2009	SCOLAMIERO VINCENZO	1.350,00	10	921	18/12/2009	0,00	1.350,00
11	11/11/2009	FONDO NAZIONALE PER LE POLITICHE	480,00	11	922	18/12/2009	0,00	480,00

PARTITARIO DELLA COMPETENZA

PARTE "USCITA"

U.P.B. 1.1.1 - 2	DENOMINAZIONE: Compensi, indennità di missione e rimborsi ai componenti di organi	ANNO FINANZIARIO 2009							
12	11/11/2009 ORGANI COLLEGIALI	COMPENSO ORGANI COLLEGIALI ANNO 2009 CONSIGLIO DI AMMINISTRAZIONE	18.435,00	12	0	0,00	0,00	0,00	18.435,00
13	31/12/2009 VITALE LETTERIO	RIMBORSO SPES PER MISSIONE DAL 10/11/2009 AL 12/11/2009	52,10	13	0	0,00	0,00	0,00	52,10
		<b>TOTALE</b>	<b>25.956,80</b>					<b>7.469,70</b>	<b>18.487,10</b>

PREVISIONE DEFINITIVA: 26.050,00  
SOMME PAGATE E IMPEGNATE 25.956,80

DISPONIBILITA' RESIDUA 93,20

CAP. 4

SOMMA PREVISTA	AUMENTI	DIMINUZIONI	PREVISIONE DEINITIVA	DATA E NUMERO DELIBERA	NOTE
30.000,00	0,00	20.000,00	30.000,00		
30.000,00	0,00	20.000,00	10.000,00 NOVEMBRE 2009		
			10.000,00		

DIMINUZIONE CONTRIBUTO INDISTINTO

N.O.	DATA	IMPEGNI		DESCRIZIONE	SOMME	N. ORD.	Numero MANDATO	PAGAMENTI		Variazioni in -	Variazioni in +	0,00 Cf
		AUMENTI	DIMINUZIONI					DATA	in -			
1	26/01/2009			RIMBORSO SPESE VIAGGIO RAPPRESENTAN E CONSULTA PER ASSEMBLEA NAZIONALE A	78,00	1	54	26/01/2009	0,00	0,00	0,00	78,00 +1
2	26/01/2009			RIMBORSO SPESE VIAGGIO RAPPRESENTAN E CONSULTA STUDENTI PRESIDIO ACCADEMIA DI	65,60	2	55	26/01/2009	0,00	0,00	0,00	65,60 +1
3	10/03/2009			RIMBORSO SPESE VIAGGIO RAPPRESENTAN E CONSULTA STUDENTI PRESIDIO IL CNSA A	274,70	3	169	10/03/2009	0,00	0,00	0,00	274,70 +1
4	14/05/2009			RIMBORSO SPESE VIAGGIO A PALERMO 8-9 MAGGIO 2009	164,60	4	343	14/05/2009	0,00	0,00	0,00	164,60 +1
5	07/07/2009			RIMBORSO SPESE VIAGGIO VERONA-MILANO 20-22/04/09	50,60	5	453	07/07/2009	0,00	0,00	0,00	50,60 +1
6	07/07/2009			RIMBORSO SPESE VIAGGIO A MILANO 5-7/06/09	156,60	6	454	07/07/2009	0,00	0,00	0,00	156,60 +1
7	07/07/2009			RIMBORSO SPESE VIAGGIO A FIRENZE 23-25/07/09	31,00	7	455	07/07/2009	0,00	0,00	0,00	31,00 +1
8	28/07/2009			RIMBORSO SPESE PARIAL 50% DI QUELLE SOSTENUTE PER IL PROGETTO DI SIDILAUREA	1.362,90	8	556	28/07/2009	0,00	0,00	0,00	1.362,90 +1
9	25/09/2009			A SALDO DELL'ORDINE N. 233/09 PROT. 9603/ECC DEL 25/09/09 PER FORNITURA MATERIALE	1.115,10	9	651	25/09/2009	0,00	0,00	0,00	1.115,10 +1
10	30/10/2009			COMPENSO CONSULTA DEGLI STUDENTI PRESENZE 2008 GIARDINUITO DEL 50% AI SENSI	1.328,40	10	748	30/10/2009	0,00	0,00	0,00	1.328,40 +1
11	30/10/2009			10% SU COMPENSO CONSULTA DEGLI STUDENTI AI SENSI DELLA L. 449 DEL 27/11/2005 ART. 59 C. 44	147,60	11	753	30/10/2009	0,00	0,00	0,00	147,60 +1

1.059,50  
-50,00  
-529,75  
529,75

PARTITARIO DELLA COMPETENZA  
PARTE "USCITA"

ANNO FINANZIARIO 2009

U.P.B. 1.1.1 - 4 DENOMINAZIONE: Fondo consulta studenti

12	03/11/2009	FERRAMENTA CADIAR S.A.S.	SALDO FATTUR. N. 719/09 DEL 2/10/2009 MATERIALE PER PROGETTO "CONTAMINAZIONI"	41,20	12	756	03/11/2009	0,00	0,00	41,20	0	0,00
13	03/11/2009	ARTE 3 SNC	SALDO FATTUR. N. 1249 DEL 6/10/2009 MATERIALE PER PROGETTO "CONTAMINAZIONI"	306,36	13	757	03/11/2009	0,00	0,00	306,36	0	0,00
14	03/11/2009	ODOARDI FRANCESCO	SALDO FATTUR. N. 762 DEL 28/09/2009 MATERIALE FALEGNAMERIA PER PROGETTO	207,42	14	758	03/11/2009	0,00	0,00	207,42	0	0,00
15	03/11/2009	ALFIS SRL	SALDO FATTUR. N. 881 DEL 24/09/2009 NASI RI PER PROGETTO "CONTAMINAZIONI"	435,95	15	759	03/11/2009	0,00	0,00	435,95	0	0,00
16	03/11/2009	LABORATORIO ARTIGIANO TELARTE	SALDO FATTUR. N. 116/09 DEL 29/09/2009 TELA PER PROGETTO "CONTAMINAZI J"	300,00	16	760	03/11/2009	0,00	0,00	300,00	0	0,00
17	03/11/2009	DITTA GIUSEPPE NANI SRL IN LIQUIDAZIONE	SALDO FATTUR. N. 412 DEL 25/09/2009 TELA DOTONE PER PROGETTO "CONTAMINAZIONI"	60,00	17	761	03/11/2009	0,00	0,00	60,00	0	0,00
18	09/11/2009	FERRAMENTA CANDIA DELLA SICUF S.R.L.	SALDO FATTUR. NN. 107-108 DEL 25/09/2009 MATERIALE FERRAMENTA PER PROGETTO N.	484,32	18	817	16/11/2009	0,00	0,00	484,32	0	0,00
19	10/11/2009	ALIEVI ACCADEMIA DI BELLE ARTI DI ROMA	RIMBORSO SPE E SOSTENUTE PER IL PROGETTO N. 1 "CONTAMINAZI J" CONSULTA	333,31	19	818	16/11/2009	0,00	0,00	333,31	0	0,00
20	19/11/2009	ALLIEVO ACCADEMIA DI BELLE ARTI DI ROMA	RIMBORSO SPE E SOSTENUTE PER PROGETTO N. 1 "CONTAMINAZI J" CONSULTA	90,00	20	821	19/11/2009	0,00	0,00	90,00	0	0,00
21	03/12/2009	RINIOL FILIPPO	RIMBORSO SPE: E VIAGGIO RAPPRESENTAZIONE STUDENTI PRESSO IL CNS. A CARRARA NEI	104,30	21	865	03/12/2009	0,00	0,00	104,30	0	0,00
22	07/12/2009	RINIOL FILIPPO	RIMBORSO SPE: E VIAGGIO RAPPRESENTAZIONE STUDENTI PRESSO IL CNS. A BARI NEI	134,10	22	872	07/12/2009	0,00	0,00	134,10	0	0,00
23	24/12/2009	AMMENDOLA RAFFAELLA	reintegro fondo per le spese	135,00	23	926	24/12/2009	0,00	0,00	135,00	0	0,00
24	09/11/2009	FERRAMENTA CANDIA DELLA SICUF S.R.L.	ORDINE N. 245/2009 MATERIALE FERRAMENTA PER PROGETTO N.1 "CONTAMINAZIO J"	58,32	24	0		0,00	0,00	0,00	1	58,32
25	09/11/2009	ARTE 3 SNC	ORDINE N. 242/2009 MATERIALE PER PROGETTO N. 1 "CONTAMINAZIO J"	60,96	25	0		0,00	0,00	0,00	2	60,96
26	09/11/2009	DITTA FRANCESCO PAOLUCCI	ORDINE N. 231/2009 PANNELLI PLEXIGLASS VARI E MISURE	20,04	26	0		0,00	0,00	0,00	3	20,04



ALLEGATO 5/A

1  
2  
3  
4  
5  
6  
7  
8  
9  
10  
11  
12  
13  
14  
15  
16  
17  
18  
19  
20  
21  
22  
23  
24  
25  
26  
27  
28  
29  
30  
31  
32  
33  
34  
35  
36  
37  
38  
39  
40  
41  
42  
43  
44  
45  
46  
47  
48  
49  
50  
51  
52  
53  
54  
55  
56  
57  
58  
59  
60  
61  
62  
63  
64  
65  
66  
67  
68  
69  
70  
71  
72  
73  
74  
75  
76  
77  
78  
79  
80  
81  
82  
83  
84  
85  
86  
87  
88  
89  
90  
91  
92  
93  
94  
95  
96  
97  
98  
99  
100

accanto mtd.  
cassa

0.000

ES 2010 830.00 +  
ES 2011/12 700.99 +  
602  
TOT ES 518.99 +

ES 518.99 +

2.000 =

MEMA 41 509.50 +  
\$

41 509.50 x

LIMITE

509.50 x



Via di Ripetta, 222 00186 Roma

USCITE

Allegato 6

Codice	Denominazione	Gestione di competenza										Gestione dei residui passivi			Gestione di cassa			Totale dei residui passivi al termine dell'esercizio (9+15)					
		Previsioni					Somme accertate					Residui all'inizio dell'esercizio	Pagati	Rimasti da pagare (16-14)	Totali (14+15)	Differenze rispetto alle previsioni			Pagamenti	Previsioni	Differenze rispetto alle previsioni		
		Iniziali	In aumento (7-4)	Definitive (4+5-6)	Pagate	Rimaste da pagare (10-1)	Totale impegni (8+9)	In + (10-7)	In - (7-10)	In + (16-13)	In - (13-16)					In + (20-19)	In - (19-20)						
1	2	3	4	5	6	7	8	9	10	11	12	13	14	15	16	17	18	19	20	21	22	23	
1.1	1	Indennità di presidenza e di direzione	35.000,00	0,00	35.000,00	15.600,00	19,00	0,00	35.000,00	0,00	0,00	32.818,61	1.824,48	30.994,13	32.818,61	0,00	0,00	67.818,61	17.424,48	0,00	50.394,13	50.394,13	
1.1.1	2	Compensi, indennità di missione e rimborsi ai componenti di organi	23.500,00	0,00	23.500,00	8.687,40	14,1	2,60	23.500,00	0,00	0,00	47.145,38	6.283,00	35.862,38	42.145,38	0,00	0,00	65.645,38	14.970,40	0,00	50.674,98	50.674,98	
1.1.1	3	Compensi, indennità di missione e rimborsi ai componenti il collegio dei revisori	7.200,00	0,00	7.200,00	3.075,72	4,3	3,28	7.200,00	0,00	0,00	534,98	392,44	142,54	534,98	2.445,67	0,01	0,00	7.734,98	3.468,16	0,00	4.266,82	4.266,82
1.1.1	4	Fondo consulta studenti	10.000,00	10.000,00	20.000,00	1.581,20	8,8	9,0	10.457,10	0,00	9.542,90	2.445,66	1.578,56	867,08	2.445,67	0,00	0,00	22.445,66	3.159,78	0,00	19.285,87	19.285,87	
1.2	51	Compensi personale a tempo determinato	202.260,32	197.841,01	400.101,33	334.033,48	27,9	0,03	361.948,51	0,00	38.152,82	23.968,10	19.807,75	4.198,35	23.968,10	0,00	0,00	424.017,43	353.841,23	0,00	70.226,20	32.073,38	
1.2	52	Altri assiggni fissi	0,00	0,00	0,00	0,00	0,00	0,00	0,00	0,00	0,00	0,00	0,00	0,00	0,00	0,00	0,00	0,00	0,00	0,00	0,00	0,00	
1.2	53	Compensi accessori contrattuali	14.308,89	106.884,00	121.192,89	92.624,28	28,5	6,1	121.192,89	0,00	0,00	0,00	0,00	0,00	0,00	0,00	0,00	0,00	0,00	0,00	0,00	0,00	
1.2	54	Contratti di collaborazione (ex art. 273 D.L. 297/94)	0,00	0,00	0,00	0,00	0,00	0,00	0,00	0,00	0,00	0,00	0,00	0,00	0,00	0,00	0,00	0,00	0,00	0,00	0,00	0,00	
1.2	55	Compensi, indennità di missione e rimborsi per esami	0,00	0,00	0,00	0,00	0,00	0,00	0,00	0,00	0,00	0,00	0,00	0,00	0,00	0,00	0,00	0,00	0,00	0,00	0,00	0,00	
1.2	56	Indennità di missione e rimborsi	285,00	1.100,95	1.385,95	878,24	0,0	0,0	878,24	0,00	517,71	0,00	0,00	0,00	0,00	0,00	0,00	1.395,95	878,24	0,00	517,71	0,00	
2	57	IRAP	53.828,57	19.953,00	73.781,57	30.784,46	24,52	0,4	55.292,50	0,00	18.489,07	35.203,71	25.800,74	9.402,97	35.203,71	0,00	0,00	108.985,28	56.565,20	0,00	52.420,08	33.931,01	
2	58	Formazione e aggiornamento personale	12.107,60	849,71	12.957,31	0,00	0,0	0,00	0,00	0,00	12.957,31	2.840,00	0,00	2.840,00	0,00	0,00	0,00	15.797,31	0,00	0,00	15.797,31	2.840,00	

Codice	Capitolo	Denominazione	Gestione di competenza								Gestione dei residui passivi				Gestione di cassa				Totale dei residui passivi al termine dell'esercizio (9+15)				
			Previsioni				Somme accertate				Differenze rispetto alle previsioni		Variazioni		Differenze rispetto alle previsioni								
			Iniziali	In aumento (7-4)	In diminuzione (4-7)	Definitive (4+5-6)	Da pagare (10-8)	Totale impegni (8+9)	In+ (10-7)	In- (7-10)	Residui all'inizio dell'esercizio	Pagati	Rimasti da pagare (15-14)	Totali (14+15)	In+ (16-13)	In- (13-16)	Previsioni	Pagamenti		In+ (20-19)	In- (19-20)		
1	2	3	4	5	6	7	8	9	10	11	12	13	14	15	16	17	18	19	20	21	22	23	
1.1.2	59	Contratti di collaborazione	274.645,48	140.000,00	0,00	414.645,48	173.137,31	229.033,81	402.171,12	0,00	12.474,36	167.546,03	109.159,00	58.367,03	167.546,03	0,00	0,00	582.191,51	262.296,31	0,00	298.895,20	287.420,84	
1.1.2	60	Mobili e viventi	60.000,00	0,00	0,00	60.000,00	41.016,95	0,00	41.016,95	0,00	18.983,05	7.062,50	0,00	7.062,50	0,00	7.062,50	0,00	67.062,50	48.070,45	0,00	14.983,05	0,00	
1.1.3	101	Acquisto di libri, riviste, giornali ed altre pubblicazioni	5.000,00	0,00	0,00	5.000,00	1.000,00	0,00	1.000,00	0,00	4.000,00	1.206,33	0,00	1.206,33	0,00	1.206,33	0,00	6.206,33	2.206,33	0,00	4.000,00	0,00	
1.1.3	102	Acquisto di materiali di consumo e noleggio di materiale tecnico	10.000,00	68.305,07	81,36	78.223,72	29.455,50	44.836,10	73.311,60	0,00	4.912,12	3.487,20	2.353,20	1.334,00	3.487,20	0,00	3.487,20	0,00	81.710,92	30.808,70	0,00	50.902,22	45.900,14
1.1.3	103	Uscite di rappresentanza	152,00	181,36	0,00	333,36	194,36	139,00	333,35	0,00	0,00	238,00	0,00	238,00	0,00	238,00	0,00	571,35	432,35	0,00	139,00	0,00	
1.1.3	104	Uscite per il funzionamento di commissioni, comitati ecc.	0,00	0,00	0,00	0,00	0,00	0,00	0,00	0,00	0,00	0,00	0,00	0,00	0,00	0,00	0,00	0,00	0,00	0,00	0,00	0,00	
1.1.3	105	Uscite per accertamenti sanitari	6.000,00	500,00	0,00	6.500,00	5.676,31	0,00	5.676,31	0,00	823,69	1.621,80	1.938,75	1.938,75	1.938,75	1.938,75	346,95	8.121,80	7.645,06	0,00	476,74	0,00	
1.1.3	106	Uscite per pubblicità	0,00	0,00	0,00	0,00	0,00	0,00	0,00	0,00	0,00	0,00	0,00	0,00	0,00	0,00	0,00	0,00	0,00	0,00	0,00	0,00	
1.1.3	107	Uscite per servizi informatici	45.000,00	0,00	0,00	45.000,00	14.676,76	1.530,88	26.207,64	0,00	0,00	0,00	0,00	0,00	0,00	0,00	0,00	0,00	0,00	0,00	0,00	0,00	
1.1.3	108	Acquisto vestitani e divise	0,00	0,00	0,00	0,00	0,00	0,00	0,00	0,00	18.792,36	60.462,24	29.148,24	31.314,00	60.462,24	0,00	60.462,24	0,00	105.462,24	43.825,00	0,00	61.637,24	42.144,88
1.1.3	109	Filto locali	0,00	0,00	0,00	0,00	0,00	0,00	0,00	0,00	0,00	2.016,48	0,00	2.016,48	0,00	2.016,48	0,00	2.016,48	0,00	0,00	2.016,48	2.016,48	
1.1.3	110	Manutenzione ordinaria e straordinaria di impianti	15.000,00	0,00	0,00	15.000,00	2.489,74	554,60	4.489,34	0,00	0,00	0,00	0,00	0,00	0,00	0,00	0,00	0,00	0,00	0,00	0,00	0,00	
1.1.3	111	Manutenzione ordinaria, riparazione e adattamento di locali e relativi impianti	60.000,00	0,00	100,00	89.400,00	16.261,15	445,02	44.705,17	0,00	45.193,63	263.315,30	140.996,85	172.382,46	263.315,30	63,84	263.315,30	0,00	353.215,50	157.256,00	0,00	195.957,50	150.827,51
1.1.3	112	Uscite postali	4.000,00	2.000,00	0,00	6.000,00	5.480,17	509,83	6.000,00	0,00	0,00	1.449,55	1.206,72	152,83	1.449,55	0,00	1.449,55	0,00	7.449,55	6.786,89	0,00	662,66	662,66

Via di Ripetta, 222 00186 Roma

Rendiconto Finanziario Gestionale  
USCITE

Esercizio finanziario 2011

Allegato G

Codi- ce	Capitolo	Denominazione	Previsioni			Somme acc. totali	Differenze rispetto alle previsioni		Cesione del residuo passivo					Cesione di cassa								
			Iniziali	In aumento (7-4)	In diminuzione (4-7)		Definitive (4+3-6)	Residu affianzo (6+3)	In + (10-7)	In - (7-10)	Residu affianzo dell'esercizio	Pagati	Restati da pagare (16-14)	Totali (14+15)	Variazioni In + (16-13) In - (13-16)	Previsioni	Pagamenti	Differenze rispetto alle previsioni In + (20-19) In - (19-20)	Totale del residuo passivo al termine dell'esercizio (3+15)			
1	2	3	4	5	6	7	8	9	10	11	12	13	14	15	16	17	18	19	20	21	22	23
1.3.113	113	Uscite per studi, indagini e ricerche	0,00	0,00	0,00	0,00	0,00	0,00	0,00	0,00	0,00	0,00	0,00	0,00	0,00	0,00	0,00	0,00	0,00	0,00	0,00	0,00
1.3.114	114	Uscite per formazione e la partecipazione a congressi, congressi, mostre ed altre manifestazioni	0,00	0,00	0,00	0,00	0,00	0,00	0,00	0,00	0,00	0,00	0,00	0,00	0,00	0,00	0,00	0,00	0,00	0,00	0,00	0,00
1.3.115	115	Uscite per concorsi	0,00	0,00	0,00	0,00	0,00	0,00	0,00	0,00	0,00	0,00	0,00	0,00	0,00	0,00	0,00	0,00	0,00	0,00	0,00	0,00
1.3.116	116	Canoni d'acqua	23.000,00	0,00	0,00	23.000,00	6.537,15	16.062,85	23.000,00	0,00	0,00	0,00	0,00	0,00	0,00	0,00	0,00	0,00	0,00	0,00	0,00	0,00
1.3.117	117	Energia elettrica	74.000,00	0,00	0,00	74.000,00	42.059,17	31.950,83	74.000,00	0,00	0,00	0,00	0,00	0,00	0,00	0,00	0,00	0,00	0,00	0,00	0,00	0,00
1.3.118	118	Combustibili per riscaldamento e conduzione degli impianti elettrici	0,00	0,00	0,00	0,00	0,00	0,00	0,00	0,00	0,00	0,00	0,00	0,00	0,00	0,00	0,00	0,00	0,00	0,00	0,00	0,00
1.3.119	119	Oneri e compensi per speciali incarichi	15.000,00	0,00	0,00	15.000,00	25.608,00	23.188,00	15.000,00	0,00	0,00	0,00	0,00	0,00	0,00	0,00	0,00	0,00	0,00	0,00	0,00	0,00
3.120	120	Trasporti e fidejussioni	10.000,00	0,00	0,00	10.000,00	1.235,30	8.764,70	10.000,00	0,00	0,00	0,00	0,00	0,00	0,00	0,00	0,00	0,00	0,00	0,00	0,00	0,00
3.121	121	Primi di assicurazione	15.000,00	0,00	0,00	15.000,00	1.113,51	13.886,49	15.000,00	0,00	0,00	0,00	0,00	0,00	0,00	0,00	0,00	0,00	0,00	0,00	0,00	0,00
3.122	122	Acquisto di stampati, registri, cancelleria ecc.	20.000,00	0,00	0,00	20.000,00	9.057,88	2.876,65	20.000,00	0,00	0,00	0,00	0,00	0,00	0,00	0,00	0,00	0,00	0,00	0,00	0,00	0,00
3.123	123	Polizza locali	85.000,00	0,00	0,00	85.000,00	27.045,37	51.678,29	85.000,00	0,00	0,00	0,00	0,00	0,00	0,00	0,00	0,00	0,00	0,00	0,00	0,00	0,00
3.124	124	Telefonia	15.000,00	0,00	0,00	15.000,00	10.298,02	1.618,90	15.000,00	0,00	0,00	0,00	0,00	0,00	0,00	0,00	0,00	0,00	0,00	0,00	0,00	0,00
3.125	125	Vigilanza	100.000,00	0,00	0,00	100.000,00	101.286,04	8.502,67	100.000,00	0,00	0,00	0,00	0,00	0,00	0,00	0,00	0,00	0,00	0,00	0,00	0,00	0,00
3.126	126	Modesti rinnovi di materiale per ufficio e didattico	5.000,00	0,00	0,00	5.000,00	2.557,20	5.225,39	5.000,00	0,00	0,00	0,00	0,00	0,00	0,00	0,00	0,00	0,00	0,00	0,00	0,00	0,00

3h

Codice	Capitolo	Denominazione	Gestione di competenza				Somme accertate				Gestione dei residui passivi				Gestione di cassa				Totale dei residui passivi al termine dell'esercizio (9+15)				
			Previsioni		Variazioni		Pagati		Rimaste da pagare		Residui all'inizio dell'esercizio		Pagati		Rimasti da pagare		Totali			Differenze rispetto alle previsioni			
			Iniziali	In aumento (7-4)	Definitive (4+5-6)	In diminuzione (6-7)	Iniziali	Finali	Pagati	Rimaste da pagare (10-8)	Totale impegni (8+9)	In + (10-7)	In - (7-10)	Pagati	Rimasti da pagare (16-14)	Totali (14+15)	In + (16-13)	In - (13-16)		Pagamenti	In + (20-19)	In - (19-20)	
1	2	3	4	5	6	7	8	9	10	11	12	13	14	15	16	17	18	19	20	21	22	23	
1.2.1	251	Esercizi didattiche	30.000,00	10.000,00	0,00	40.000,00	14.833,89	11.920,36	26.756,35	0,00	13.243,65	8.806,09	7.478,09	1.266,54	8.744,56	34,47	95,00	48.806,09	22.314,01	0,00	26.492,08	13.186,50	
1.2.1	252	Convenzioni per laboratori	5.000,00	0,00	2.000,00	3.000,00	0,00	0,00	0,00	0,00	3.000,00	0,00	0,00	0,00	0,00	0,00	0,00	3.000,00	0,00	0,00	3.000,00	0,00	
1.2.1	253	Saggi	0,00	0,00	0,00	0,00	0,00	0,00	0,00	0,00	0,00	0,00	0,00	0,00	0,00	0,00	0,00	0,00	0,00	0,00	0,00	0,00	
1.2.1	254	Manifestazioni artistiche	0,00	0,00	0,00	0,00	0,00	0,00	0,00	0,00	0,00	0,00	0,00	0,00	0,00	0,00	0,00	0,00	0,00	0,00	0,00	0,00	
1.2.1	255	Produzione artistica e ricerca	50.000,00	31.500,00	0,00	81.500,00	11.692,33	67.467,77	79.160,00	0,00	2.340,00	219.373,98	77.933,80	141.440,18	219.373,98	0,00	0,00	0,00	300.873,98	49.626,03	0,00	211.247,95	208.307,95
1.2.1	256	Borse di studio	128.788,76	0,00	0,00	128.788,76	43.000,00	84.788,76	127.788,76	0,00	1.000,00	2.858,00	2.500,00	358,00	2.858,00	0,00	0,00	0,00	131.646,76	45.500,00	0,00	86.146,76	85.146,76
1.2.1	257	Progetti internazionali	0,00	0,00	0,00	0,00	0,00	0,00	0,00	0,00	0,00	0,00	0,00	0,00	0,00	0,00	0,00	0,00	0,00	0,00	0,00	0,00	
1.2.1	258	Viaggi didattici, scambi culturali, partecipazione a manifestazioni nazionali	20.000,00	0,00	0,00	20.000,00	1.687,10	1.061,90	7.749,50	0,00	12.250,50	5.461,57	1.689,59	3.851,96	5.461,57	0,00	0,00	0,00	25.461,57	8.297,19	0,00	17.164,38	4.913,88
1.2.1	259	Progetto ERASMUS	65.052,84	25.530,00	0,00	90.582,84	83.426,00	6.900,00	90.326,75	0,00	256,09	15.980,00	15.980,00	0,00	15.980,00	0,00	0,00	0,00	106.662,84	59.406,75	0,00	7.156,09	6.900,00
1.2.2	301	Manifestazioni artistiche	0,00	0,00	0,00	0,00	0,00	0,00	0,00	0,00	0,00	0,00	0,00	0,00	0,00	0,00	0,00	0,00	0,00	0,00	0,00	0,00	
1.2.2	302	Produzione artistica	0,00	0,00	0,00	0,00	0,00	0,00	0,00	0,00	0,00	0,00	0,00	0,00	0,00	0,00	0,00	0,00	0,00	0,00	0,00	0,00	
1.2.3	351	Interessi passivi	0,00	0,00	0,00	0,00	0,00	0,00	0,00	0,00	0,00	0,00	0,00	0,00	0,00	0,00	0,00	0,00	0,00	0,00	0,00	0,00	
1.2.3	352	Uscito e commissioni bancarie	0,00	0,00	0,00	0,00	0,00	0,00	0,00	0,00	0,00	0,00	0,00	0,00	0,00	0,00	0,00	0,00	0,00	0,00	0,00	0,00	
1.2.4	401	Imposte, tasse e tributi vari	16.082,94	10.000,00	0,00	26.082,94	9.760,20	16.322,72	26.082,94	0,00	0,00	0,00	0,00	0,00	0,00	0,00	0,00	0,00	26.082,94	9.760,20	0,00	16.322,72	16.322,72
1.2.5	451	Restituzione e rimborso diversi	0,00	121.724,61	0,00	121.724,61	3.140,70	2.767,09	5.907,70	0,00	115.816,91	161.080,60	108.660,47	52.420,13	161.080,60	0,00	0,00	0,00	282.805,21	111.803,17	0,00	171.004,04	55.187,13
1.2.6	501	Vinse	3.053,00	4.000,00	0,00	7.053,00	4.823,30	821,75	5.644,47	0,00	1.408,53	7.769,60	0,00	7.769,60	7.769,60	0,00	0,00	0,00	14.022,60	4.823,32	0,00	9.989,28	8.590,75
1.2.6	502	Fondo di riserva	30.000,00	0,00	0,00	30.000,00	0,00	0,00	0,00	0,00	30.000,00	0,00	0,00	0,00	0,00	0,00	0,00	0,00	30.000,00	0,00	0,00	30.000,00	0,00
1.2.6	503	Corsi abitanti	0,00	0,00	0,00	0,00	0,00	0,00	0,00	0,00	0,00	2.622,42	2.622,42	2.622,42	0,00	0,00	0,00	2.622,42	0,00	0,00	2.622,42	2.622,42	

Codice	Capitolo	Denominazione	Gestione di competenza										Gestione dei residui passivi				Gestione di cassa				Totale dei residui passivi al termine dell'esercizio (9+15)		
			Previsioni					Imm. accertate					Residui all'inizio dell'esercizio	Pagati	Rimasti da pagare (16-14)	Totali (14+15)	Variazioni		Previsioni	Pagamenti		Differenze rispetto alle previsioni	
			Iniziali	In aumento (diminuzione) (7-4)	In (4-5-6)	Definitive (4+5-6)	Rimaste da pagare (10-8)	Totale impegni (8+9)	In+ (10-7)	In- (7-10)	In+ (16-13)	In- (13-16)					In+ (20-19)	In- (19-20)					
1	2	3	4	5	6	7	8	9	10	11	12	13	14	15	16	17	18	19	20	21	22	23	25
1.2.6	504	Servizio placement	56.525,10	2.000,00	0,00	58.525,10	32.461,4	25.063,63	58.525,10	0,00	0,00	4.902,90	4.902,90	0,00	0,00	4.902,90	0,00	0,00	63.428,00	37.364,37	0,00	26.063,63	26.063,63
1.2.6	505	Conservazione e valorizzazione del patrimonio artistico, documentale e bibliografico	30.000,00	0,00	0,00	30.000,00	0,00	0,00	0,00	0,00	0,00	0,00	0,00	0,00	0,00	0,00	0,00	0,00	30.000,00	0,00	0,00	30.000,00	0,00
<b>TOTALE SPESE CORRENTI</b>			1.664.800,40	787.977,70	5.681,35	2.447.086,75	1.189.809,9	826.201,76	2.016.011,70	0,00	431.085,05	1.538.737,45	849.684,92	689.501,40	1.539.186,32	544,47	98,00	3.985.834,20	2.039.404,86	0,00	1.946.339,34	1.515.703,16	
2.1.1	551	Acquisti di immobili	0,00	0,00	0,00	0,00	0,00	0,00	0,00	0,00	0,00	0,00	0,00	0,00	0,00	0,00	0,00	0,00	0,00	0,00	0,00	0,00	0,00
2.1.1	552	Ricostituzioni, ripristini e trasformazione immobili	3.427.985,28	22.000,00	0,00	3.449.985,28	146.727,7	0,00	146.727,72	0,00	3.302.857,5	220.431,74	68.127,81	152.303,93	220.431,74	0,00	0,00	0,00	3.670.017,03	214.855,53	0,00	3.455.161,5	152.303,93
2.1.1	553	Acquisti di diritti reali	0,00	0,00	0,00	0,00	0,00	0,00	0,00	0,00	0,00	0,00	0,00	0,00	0,00	0,00	0,00	0,00	0,00	0,00	0,00	0,00	0,00
2.1.1	554	Acquisti opere dell'ingegno	0,00	0,00	0,00	0,00	0,00	0,00	0,00	0,00	0,00	0,00	0,00	0,00	0,00	0,00	0,00	0,00	0,00	0,00	0,00	0,00	0,00
2.1.2	601	Acquisti di impianti, attrezzature e strumenti musicali	235.890,35	100.000,00	0,00	335.890,35	3.300,0	78.280,95	81.580,95	0,00	255.317,40	25.476,17	17.594,40	7.881,77	25.476,17	0,00	0,00	0,00	362.374,52	20.894,40	0,00	341.480,12	86.162,72
2.1.2	602	Ripristini e manutenzione straordinaria impianti, attrezzature e strumenti musicali	255.980,40	103.415,69	0,00	359.396,09	0,0	42.886,03	42.886,03	0,00	316.510,06	32.500,00	32.500,00	0,00	32.500,00	0,00	0,00	0,00	391.895,09	0,00	0,00	391.895,09	75.388,03
2.1.2	603	Acquisti di mobili e macchine ufficio	89.165,00	0,00	0,00	89.166,00	27.089,4	55.695,51	82.784,99	0,00	6.381,01	4.240,44	4.240,44	0,00	4.240,44	0,00	0,00	0,00	93.405,74	27.089,48	0,00	66.316,96	59.975,97
2.1.2	604	Acquisti per biblioteca	0,00	0,00	0,00	0,00	0,00	0,00	0,00	0,00	0,00	0,00	0,00	0,00	0,00	0,00	0,00	0,00	0,00	0,00	0,00	0,00	0,00

Codice	Capitolo	Denominazione	Gestione di competenza				Gestione dei residui passivi				Gestione di cassa				Totale dei residui passivi al termine dell'esercizio (3+15)									
			Previsioni		Sintesi accreditate		Residui all'inizio dell'esercizio	Rimasti da pagare (16-14)	Totali (10+15)	Variazioni		Previsioni	Pagamenti	Differenze rispetto alle previsioni										
			Iniziali	Variazioni	Definitive (4+5.6)	Pagate				Amaste da pagare (10.8)	Totale impegni (8+9)			In + (10.7)		In - (7-10)	In + (16-13)	In - (13-16)	In + (20-19)	In - (19-20)				
1	2	3	4	5	6	7	8	9	10	11	12	13	14	15	16	17	18	19	20	21	22	23		
2.1.3	651	Acquisti titoli emessi o garantiti dallo Stato ed assimilati	13.000,00	0,00	0,00	13.000,00	0,00	0,00	0,00	0,00	13.000,00	0,00	0,00	0,00	13.000,00	0,00	0,00	13.000,00	0,00	0,00	13.000,00	0,00	0,00	
2.1.3	652	Depositi in buoni postali	0,00	0,00	0,00	0,00	0,00	0,00	0,00	0,00	0,00	0,00	0,00	0,00	0,00	0,00	0,00	0,00	0,00	0,00	0,00	0,00	0,00	
2.2.1	701	Rimborso mutuo del	0,00	0,00	0,00	0,00	0,00	0,00	0,00	0,00	0,00	0,00	0,00	0,00	0,00	0,00	0,00	0,00	0,00	0,00	0,00	0,00	0,00	
2.2.2	751	Rimborso anticipazione del	0,00	0,00	0,00	0,00	0,00	0,00	0,00	0,00	0,00	0,00	0,00	0,00	0,00	0,00	0,00	0,00	0,00	0,00	0,00	0,00	0,00	
2.2.3	801	Altre estinzioni	0,00	0,00	0,00	0,00	0,00	0,00	0,00	0,00	0,00	0,00	0,00	0,00	0,00	0,00	0,00	0,00	0,00	0,00	0,00	0,00	0,00	
2.3.1	851	Accantonamento per	0,00	0,00	0,00	0,00	0,00	0,00	0,00	0,00	0,00	0,00	0,00	0,00	0,00	0,00	0,00	0,00	0,00	0,00	0,00	0,00	0,00	
TOTALE SPESE IN CONTO CAPITALE (o d'investimento)			4.022.530,04	225.415,69	0,00	4.248.045,73	177.117,20	176.852,49	353.979,69	0,00	3.894.066,0	282.648,35	85.722,21	196.926,14	282.648,35	0,00	0,00	4.530.694,08	262.839,41	0,00	4.267.854,6	373.784,63	0,00	
3.1.1	901	Ritenute erariali	173.777,26	0,00	52.049,23	121.728,03	121.728,03	52.049,23	173.777,26	52.049,23	52.049,23	11.816,67	11.816,67	0,00	11.816,67	0,00	0,00	133.544,70	133.544,70	0,00	0,00	0,00	52.049,23	
3.1.1	902	Ritenute previdenziali e assistenziali	50.987,63	0,00	11.491,56	39.506,07	39.506,07	11.491,56	50.987,63	11.491,56	0,00	70.588,10	3.182,78	67.405,32	70.588,10	0,00	0,00	110.094,17	42.688,95	0,00	67.405,32	0,00	0,00	70.588,10
3.1.1	903	Ritenute diverse	0,00	0,00	0,00	0,00	0,00	0,00	0,00	0,00	0,00	0,00	0,00	0,00	0,00	0,00	0,00	0,00	0,00	0,00	0,00	0,00	0,00	
3.1.1	904	Trattamenti a favore di terzi	0,00	0,00	0,00	0,00	0,00	0,00	0,00	0,00	0,00	0,00	0,00	0,00	0,00	0,00	0,00	0,00	0,00	0,00	0,00	0,00	0,00	
3.1.1	905	Anticipazione Fondo minute spese	1.000,00	0,00	0,00	1.000,00	1.000,00	0,00	0,00	0,00	0,00	0,00	0,00	0,00	0,00	0,00	0,00	1.000,00	1.000,00	0,00	0,00	0,00	0,00	
TOTALE PARTITE DI GIRO			225.774,89	0,00	63.540,79	162.234,10	162.234,10	63.540,79	225.774,89	63.540,79	0,00	82.404,77	14.959,45	67.405,32	82.404,77	0,00	0,00	244.638,87	177.233,55	0,00	67.405,32	0,00	0,00	130.946,11
TOTALE GENERALE			5.913.205,33	1.013.383,3	69.222,14	6.857.376,58	1.529.151,2	1.066.605,04	2.585.766,28	63.540,79	4.325.151,0	903.990,57	950.406,58	953.832,86	1.904.239,44	544,87	96.001,8	761.167,15	2.479.567,82	0,00	6.281.589,3	2.020.437,90	0,00	0,00

Direttore Amministrativo  
 GIUSEPPE PASAVANTI